

يعتبر الاستثمار الحكومي المحفز الحاكم في انجاز حركة بقية المتغيرات الكلية للاقتصاد العراقي، ويعود ذلك الى ضخامة حجم تخصيصاته ونمط توزيعها القطاعي الموجه بصورة رئيسية نحو المشروعات الانتاجية والبنى الارتكازية وفي اطار هذه الاهمية الحاسمة للاستثمار الحكومي. اعدت الموازنة الاستثمارية لعام / 2011 وفق الاسس والمبادئ العامة والتوجيهات المعتمدة والتي تعكس الاولويات الضرورية للمرحلة الحالية التي يمر بها البلد باعتبارها اداة تساعد في تحقيق الاهداف التنموية والاقتصادية .

ان الموازنة الاستثمارية لعام / 2011 وما تتميز به من نمو حجم التخصيصات المرصدة والتوازن في هيكلية توزيعها القطاعي والمرونة الضرورية لمواجهة المتغيرات كل ذلك يعزز من امكانية تقليص فرص ظهور العقبات امام تنفيذ المشروعات وتيسير معالجة القائمة منها فعلاً وخاصة في مجال المشروعات الخدمية وينعكس ذلك اجمالاً بالارتقاء بجودة مستوى التنفيذ من ناحية المواصفات النوعية وفترة الانجاز المخطط .

ان الموازنة الاستثمارية لعام / 2011 جاءت متفقة مع احد اهم اهدافها والتمثلة بدعم تنفيذ الاهداف المرسومة لخطة التنمية الوطنية التي ستمتد للسنوات الاربعة المقبلة لذلك كان لابد ان تستند الموازنة الى رؤية استراتيجية مدروسة وبرامج عمل متقنة في غاياتها الاقتصادية والاجتماعية تهدف الى:

- أ - تنويع موارد الموازنة بما يضمن توفير مصادر قابلة للاستمرار .
- ب - إعادة النظر بالهيكل الانفاقي للموازنة العامة للدولة بما يكفل تعزيز الطابع الإنتاجي والحقيقي للاقتصاد العراقي وتقليص الملامح الربحية والخدمية لفعالياته.
- ج - ترشيد الإنفاق بما يضمن الاستغلال الامثل للموارد المتاحة وتجنب الضغوط التضخمية .
- د - تحسين مستوى الخدمات العامة وتوفير فرص عمل للمواطنين .

وأن أهم الأولويات التي ركزت عليها الموازنة هي :-

1. تطوير الخطط والاجراءات الخاصة بتحضير الموازنة العامة .
2. اعطاء الاولوية للناحية الامنية وتوفير مستلزمات انجاح الخطط الامنية وفرض النظام والقانون التي من شأنها تحقيق الاستقرار السياسي والامني .
3. التوزيع الامثل للتخصيصات بين النفقات الجارية و الاستثمارية بما يؤمن التوازن الضروري بين وظيفة الدولة في تلبية الاحتياجات المتزايدة للخدمات العامة من جهة و تحقيق معدل نمو اقتصادي مناسب من جهة اخرى .
4. التركيز على اعمار البنية التحتية التي تهيء مستلزمات البناء الاقتصادي و رفع الطاقة الاستيعابية للاقتصاد العراقي فضلاً عن تعزيز القدرات التنفيذية للجهات المنفذة للمشاريع الاستثمارية .

5. اعطاء الاولوية لمشاريع القطاع النفطي والطاقة الكهربائية وقطاع الخدمات العامة وضرورات التزام الجهات المنفذة لهذه المشاريع بالعمل على تحقيق نسب الانجاز المادي وفق التوقيتات الزمنية المحددة .
6. اعتماد معايير كمية ونوعية وسرعة في انجاز المشاريع المستمرة وفقا للتوقيتات الزمنية المحددة لها .
7. التأكيد على اهمية تنفيذ المشاريع من قبل الشركات العالمية الرصينة بمشاركة المقاولين المحليين .
8. العمل على تنمية الاقاليم والمحافظات وتطوير واقع الخدمات فيها .

الموازنة العامة للدولة لعام / 2011

تعد الموازنة العامة للدولة بشقيها (التشغيلية والاستثمارية) احدى ادوات السياسة المالية الفعالة والمؤثرة في النشاط الاقتصادي وقد جاءت هذه الموازنة كترجمة لتوجهات الخطة الخمسية والتي حددت اولوياتها بالتركيز على تحسين قطاعات البنى التحتية (مشاريع مياه الشرب والصرف الصحي ومشاريع الاسكان وبناء المدارس والمستشفيات وكذلك مشاريع النقل والري واستصلاح الاراضي ، الطاقة الكهربائية، الصناعة الاستخراجية ...) بهدف النهوض بمستوى الاقتصاد الوطني ودفع عملية التنمية المستدامة في كافة جوانب الحياة الاقتصادية والاجتماعية . وفي ضوء الالتزامات الحكومة الضخمة في مجال النفقات التشغيلية وخاصة في حجم الرواتب والمنافع الاجتماعية والنفقات الخاصة بالأمن ودعم الاسعار والاعانات المقدمة للهيئات والشركات المملوكة للدولة بالاضافة الى الألتزامات الخارجية للحكومة العراقية وكل هذا انعكس على المبلغ المخصص للمشاريع الاستثمارية والذي بلغ مقداره (30066.292) مليار دينار والذي شكل نسبة (31.1%) من اجمالي الموازنة العامة الاتحادية والبالغة (96662.766) مليار دينار، في حين كانت الموازنة الاستثمارية لعام / 2010 تبلغ (23676.8) مليار دينار وبنسبة (28%) من اجمالي الموازنة العامة الاتحادية لعام / 2010 والبالغة (84657.5) مليار دينار .

وبهذا تكون الموازنة الاستثمارية لهذا العام قد حققت نسبة زيادة وقدرها (27%) عن موازنة عام / 2010 والسبب في ذلك يعود الى الزيادة الحاصلة في اجمالي الايرادات والبالغة (80934.790) مليار دينار وبنسبة زيادة قدرها (31.1%) عن عام 2010 والبالغة (61735.3) مليار دينار .

بلغ عدد المشاريع الاستثمارية لهذا العام ولغاية 2011/5/31 (2153) مشروعاً والتي تمثل المشاريع (المستمرة والجديدة) كما في 2011/1/1 بالاضافة الى المشاريع التي تم استحداثها و حذفها وتغيير جهة تنفيذها خلال الفترة المذكورة .

استحوذ قطاع المباني والخدمات على اكبر حصة من هذه المشاريع اذ بلغت (926) مشروعاً كما في 2010 / 1 / 1 وبنسبة (44.9%) من اجمالي المشاريع الاستثمارية . اما المشاريع المستحدثة خلال الفترة ضمن هذا القطاع فقد بلغت (59) مشروعاً وان اغلب هذه المشاريع له علاقة بتقديم الخدمات الاساسية للمواطنين والمتمثلة بمشاريع الماء والمجاري والصرف الصحي بالاضافة الى المشاريع المتعلقة بالجانب الصحي وقد تم حذف (1) مشروع من هذا القطاع لوزارة الاعمار والاسكان .

يليه قطاع التربية والتعليم بـ (427) مشروعاً كما في 2011 / 1 / 1 وبنسبة (20.7%) من اجمالي المشاريع الاستثمارية ، اما المشاريع المستحدثة فبلغ عددها (4) مشاريع ، يليه القطاع الزراعي اذ بلغ عدد مشاريعه (303) مشروعاً كما في 2011 / 1 / 1 وبنسبة (14.7%) من اجمالي عدد المشاريع الاستثمارية . ولم يتم استحداث او حذف اي مشروع خلال الفترة المذكورة ضمن هذا القطاع. يليه القطاع الصناعي بـ (202) مشروعاً كما في 2011/ 1 / 1 وبنسبة (9.8%) من اجمالي عدد المشاريع الاستثمارية. حيث ان مشاريع القطاع النفطي ادرجت ضمن الموازنة الاستثمارية لعام / 2011 بشكل تفصيلي على مستوى الشركات والوزارة مستمرة بالتنسيق مع وزارة النفط لغرض عرض مشاريعها تفصيلياً ليتسنى متابعتها والوقوف على مستوى التنفيذ 0 واخيراً بلغ عدد مشاريع قطاع النقل والاتصالات (186) مشروعاً عند الاقرار وبنسبة (9%) من اجمالي عدد المشاريع الاستثمارية . وتم استحداث (20) مشروع لوزارة (الاتصالات ، الاعمار والاسكان ، النقل) والجدول رقم (1) يوضح ذلك بالتفصيل.

اما على مستوى الوزارات فقد كان لوزارة التعليم العالي والبحث العلمي اكبر عدد من هذه المشاريع مقارنة ببقية الوزارات الاخرى اذ بلغت (303) مشروعاً كما في 2011 / 1 / 1 والتي تركزت في توسيع الجامعات ، تليها وزارة الموارد المائية بـ (182) مشروعاً كما في 2011 / 1 / 1 ، ثم وزارة الاعمار والاسكان بـ (127) مشروعاً واستحداث (9) مشاريع وحذف مشروع واحد ،

ثم وزارة الصحة بـ(131) مشروعاً واستحداث (2) مشروع خلال نفس الفترة والجدول رقم (2) يبين ذلك بالتفصيل

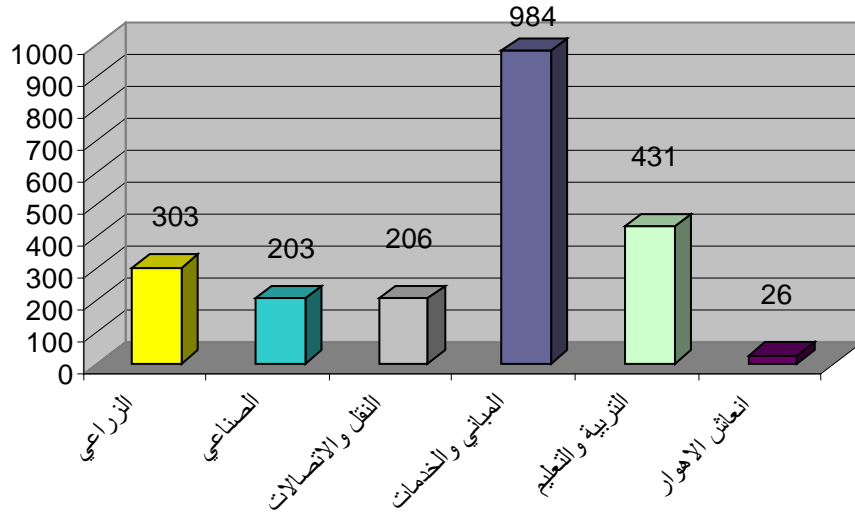
وتجدر الإشارة هنا الى ان ادراج المشاريع خلال فترة اعداد التقرير كان احد اسبابها تطبيق المادة (25 - اولا) من قانون الموازنة العامة الاتحادية رقم (2) لسنة 2011 والخاص بتدوير المبالغ غير المصروفة من المبالغ المعتمدة ضمن الموازنة العامة الاتحادية لسنة 2010 لاغراض المشاريع الاستثمارية الى تخصيصات الجهة المستفيدة حصراً لصرافها خلال سنة 2011 لانجاز المشاريع الاستثمارية استثناء من احكام (القسم الرابع - الفقرة 1/ من قانون الادارة المالية والدين العام رقم 95 لسنة 2004 .

جدول رقم (1)

عدد المشاريع الاستثمارية لعام 2011 لغاية 2011/5/31 حسب القطاعات الاقتصادية

القطاع	المشاريع كما في 2011\11 (1)	الاهمية النسبية %	المشاريع المستحدثة خلال الفترة	المشاريع التي تم حذفها خلال الفترة	المجموع كما في 2011/5/31 (2)	الاهمية النسبية %	نسبة التغيير (+,-) 1/2=3
الزراعي	303	14.7	0	0	303	14.1	0.0
الصناعي	202	9.8	1	0	203	9.4	0.5
النقل والاتصالات	186	9.0	20	0	206	9.6	10.8
المباني والخدمات	926	44.9	59	1	984	45.7	6.3
التربية والتعليم	427	20.7	4	0	431	20.0	0.9
مجموع القطاعات الاقتصادية	2044	99.2	84	1	2127	98.8	4.1
انعاش الاهوار	17	0.8	9	0	26	1.2	52.9
المجموع	2061	100	93	1	2153	100	4.5

عدد المشاريع الاستثمارية لعام 2011 لغاية 2011/5/31



جدول رقم (2)
عدد المشاريع الاستثمارية لعام 2011 لغاية 2011/5/31
حسب الجهات المنفذة

الملاحظات	نسبة التغيير (+) 1/2=3	الاهمية النسبية %	المجموع كما في 2011/5/31 (2)	المشاريع المحذوفة خلال الفترة	المشاريع المستحدثة خلال الفترة	المشاريع كما في 2011\1\1 (1)	اسم الوزارة
	44.4	0.6	13	0	4	9	مكتب رئيس الوزراء
	50.0	0.1	3	0	1	2	الامانة العامة لمجلس الوزراء
	0.0	0.2	5	0	0	5	ديوان الرئاسة
	0.0	1.4	30	0	0	30	النفط
	0.0	3.6	78	0	0	78	الكهرباء
	0.0	1.0	22	0	0	22	الدفاع
	1.0	4.7	101	0	1	100	الداخلية
تم اضافة مشروع لتغيير جهة تنفيذه	6.3	6.3	135	1	9	127	الاعمار والاسكان
	11.1	2.3	50	0	5	45	العلوم والتكنولوجيا
	7.2	5.5	119	0	8	111	البلديات والاشغال العامة
	36.4	1.4	30	0	8	22	العمل والشؤون الاجتماعية
	0.0	14.1	303	0	0	303	التعليم العالي والبحث العلمي
	0.0	0.9	20	0	0	20	العدل
	0.0	0.1	3	0	0	3	حقوق الانسان
	10.4	2.5	53	0	5	48	الثقافة
	25.0	3.0	65	0	13	52	الشباب والرياضة
	3.2	6.0	130	0	4	126	التربية
	0.0	1.2	25	0	0	25	التجارة
	0.0	0.8	17	0	0	17	البيئة
	0.0	0.6	12	0	0	12	التخطيط
	0.0	0.7	16	0	0	16	الخارجية
	0.0	3.8	82	0	0	82	الصناعة والمعادن
	1.5	6.2	133	0	2	131	الصحة
	0.0	1.6	35	0	0	35	امانة بغداد
	0.0	8.5	182	0	0	182	الموارد المائية (بضمنه مبيع المبادرة الزراعية)
	3.2	3.0	65	0	2	63	النقل
	42.9	1.9	40	0	12	28	الاتصالات
	0.0	6.3	136	0	0	136	وزارة الزراعة (بضمنها المبادرة الزراعية)
	0.0	0.0	1	0	0	1	المجمع العلمي
	100.0	0.2	4	0	2	2	شبكة الاعلام العراقي

جدول رقم (2)
عدد المشاريع الاستثمارية لعام 2011 لغاية 2011/5/31
حسب الجهات المنفذة

الملاحظات	نسبة التغيير (+/-) 1/2=3	الاهمية النسبية %	المجموع كما في 2011/5/31 (2)	المشاريع المحذوفة خلال الفترة	المشاريع المستحدثة خلال الفترة	المشاريع كما في 2011\1\1 (1)	اسم الوزارة
	0.0	2.1	46	0	0	46	المالية
	0.0	0.5	11	0	0	11	الوقف الشيعي
	0.0	0.5	11	0	0	11	الوقف السني
	0.0	0.8	18	0	0	18	الوقف المسيحي
	0.0	0.2	5	0	0	5	الهجرة والمهجرين
تم حذف مشروع لتغيير جهة تنفيذه	-8.3	0.5	11	1	0	12	مؤسسة الشهداء
	0.0	0.0	1	0	0	1	الهيئة العراقية للسيطرة على المصادر المشعة
	0.0	0.1	3	0	0	3	المفوضية العليا العامة للنزاهة
	2.6	1.8	39	0	1	38	مجلس القضاء الاعلى
	0.0	0.2	4	0	0	4	ديوان الرقابة المالية
	0.0	0.3	7	0	0	7	جهاز المخابرات الوطني
	0.0	0.0	1	0	0	1	المفوضية العليا المستقلة للانتخابات
	25.0	0.2	5	0	1	4	بيت الحكمة
	0.0	0.0	1	0	0	1	مجلس الامن الوطني
	0.0	0.0	1	0	0	1	الهيئة الوطنية للاستثمار
	0.0	0.0	1	0	1	0	هيئة الاوراق المالية
	100.0	0.1	2	0	1	1	اللجنة الاولمبية
	0.0	0.1	3	0	0	3	اللجنة البارالمبية
	25.0	0.2	5	0	1	4	مؤسسة السجناء
	52.9	1.2	26	0	9	17	انعاش الاهوار
	0.0	0.0	1	0	0	1	محافظة بغداد
	0.0	1.7	36	0	0	36	محافظة النجف
	0.0	0.0	1	0	0	1	محافظة الانبار
	0.0	0.0	1	0	0	1	محافظة نينوى
	0.0	0.0	1	0	0	1	محافظة الديوانية
	0.0	0.1	3	0	3	0	محافظة البصرة
	0.0	0.0	1	0	1	0	محافظة ذي قار
	4.5	100	2153	1	93	2061	المجموع

ثانياً : الكلف الكلية

بلغت الكلفة الكلية للمشاريع الاستثمارية لعام / 2011 حوالي (159223.9) مليار دينار وبنسبة زيادة قدرها (1.0 %) عن عام / 2010 والبالغة (157675.7) مليار دينار ، كانت حصيلة التغيرات على الكلف الكلية للمشاريع الاستثمارية لغاية 2011 /5/31 زيادة مقدارها (3243.2) مليار دينار لتصبح بمقدار (162467.1) مليار دينار وبنسبة زيادة قدرها (2%) وتركزت هذه التغيرات في وزارة (النفط ، الداخلية ، البلديات والاشغال العامة ، الاعمار والاسكان ، الاتصالات ، العلوم والتكنولوجيا ، العمل والشؤون الاجتماعية ، الثقافة ، التربية الصحة ، الشباب والرياضة ، النقل ، بيت الحكمة، ديوان الوقف المسيحي، مؤسسة السجناء) وجهات اخرى وذلك للأسباب التالية :

1. حاجة بعض المشاريع الى تنفيذ كشوفات اضافية .
2. تمكين الجهات المنفذة من الايفاء بالتزاماتها تجاه المقاولين
3. لغرض الاستمرار بتنفيذ وصرف مستحقات الشركات المنفذة للمشاريع المشمولة بالمنحة الامريكية الخاصة بوزارة الاعمار والاسكان .
4. الزيادة الحاصلة في مبلغ الاحتياط لبعض المشاريع الاستثمارية وحسب تعليمات وصلاحيات تنفيذ المشاريع الاستثمارية لعام/ 2011.
5. نتيجة لتدوير المبالغ تنفيذاً للمادة (25 - اولا) من قانون الموازنة العامة الاتحادية رقم (2) لسنة/ 2011 والذي انعكس بدوره على زيادة كلف بعض المشاريع السنوية.
6. نتيجة لادراج مشاريع ضمن الموازنة الاستثمارية والتي يترتب على ذلك زيادة اجمالي الكلفة الكلية للموازنة المذكورة .

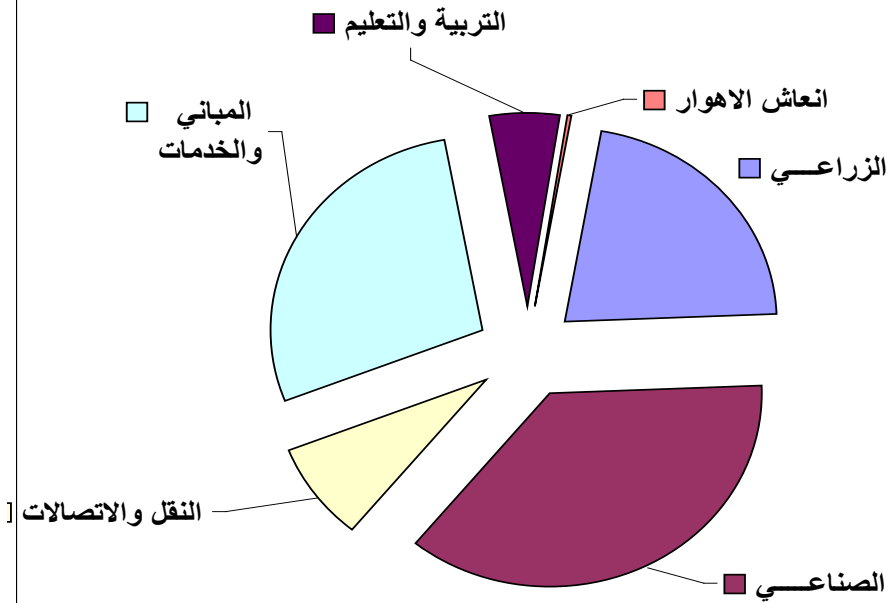
ولا بد من الاشارة هنا الى ان هذه الزيادة رغم قلة نسبتها فانها تمثل التزام مالي يجب الايفاء به وعلى الجهات المنفذة الالتزام بتوصيات الامانة العامة لمجلس الوزراء بموجب كتابها المرقم 29135 في 2010/8/21 بالزام الوزارات بالعمل وفق اجراءات التنفيذ فيما يخص زيادة الكلف الكلية للمشاريع ابتداءً من اعداد دراسات الجدوى الفنية والاقتصادية بمبررات حجم الزيادة المطلوبة للكلف والجدول رقم (3 ، 4) يبينان التغيرات في الكلف الكلية على مستوى القطاعات والجهات المنفذة .

جدول رقم (3)
التغيرات الحاصلة على الكلفة الكلية للمشاريع الاستثمارية لغاية 2011\5\31
(حسب القطاعات الاقتصادية)

(مليون دينار)

القطاعات	الكلفة الكلية المقررة لعام 2011 1	مقدار التغيير	الكلفة الكلية المعدلة كما في 2011/5/31 2	الاهمية النسبية % 3=1/2	نسبة التغيير (+/-)
الزراعي	33138871.9	-6955.756	33131916.18	20.4	0.0
الصناعي	55212912.9	29100.00	55242012.89	34.0	0.1
النقل والاتصالات	11882047.0	230545.359	12112592.36	7.5	1.9
المباني والخدمات	40565021.4	2538175.09	43103196.44	26.5	6.3
التربية والتعليم	7823642.0	70450.00	7894092.00	4.9	0.9
مجموع القطاعات الاقتصادية	148622495.2	2861314.69	151483809.87	93.2	1.9
انعاش الاهوار	413370.0	58271.00	471641.00	0.3	14.1
برنامج تنمية الاقاليم	10188045.7	323656.4	10511702.17	6.5	3.2
المجموع	159223910.9	3243242.1	162467153.0	100	2

التغيرات الحاصلة على الكلفة الكلية للمشاريع الاستثمارية لغاية 2011\5\31



جدول رقم (4)

مبالغ التغييرات التي طرأت على الكلفة الكلية للمشاريع الاستثمارية ولغاية 2011\5\31
(حسب الجهات المنفذة)

(مليون دينار)

اسم الوزارة	الكلفة الكلية المقررة لعام 2011 (1)	مقدار التغيير +/-	الكلفة الكلية المعدلة كما في 2011/5/31 (2)	الاهمية النسبية %	نسبة التغيير (+/-) 1/2=3
النفط	29425427.0	28550.00	29453977.00	18.13	0.1
الكهرباء	22436495.8	0.00	22436495.80	13.81	0.0
الدفاع	1822617.0	0.00	1822617.00	1.12	0.0
الداخلية	909052.5	4460.00	913512.50	0.56	0.5
الاعمار والاسكان	5442348.8	800304.36	6242653.19	3.84	14.7
العلوم والتكنولوجيا	124123.0	13233.00	137356.00	0.08	10.7
البلديات والاشغال العامة	12502299.1	1277658.00	13779957.14	8.48	10.2
العمل والشؤون الاجتماعية	126700.0	10500.00	137200.00	0.08	8.3
التعليم العالي والبحث العلمي	3418500.8	-16500.00	3402000.75	2.09	-0.5
العدل	102008.0	0.00	102008.00	0.06	0.0
حقوق الانسان	15900.0	0.00	15900.00	0.01	0.0
الثقافة	806985.0	14800.00	821785.00	0.51	1.8
الشباب والرياضة	3687320.0	686500.00	4373820.00	2.69	18.6
التربية	4191093.0	86950.00	4278043.00	2.63	2.1
التجارة	301557.2	0.00	301557.24	0.19	0.0
البيئة	34138.0	0.00	34138.00	0.02	0.0
التخطيط	129275.0	0.00	129275.00	0.08	0.0
الخارجية	901672.0	0.00	901672.00	0.55	0.0
الصناعة والمعادن	3349469.1	0.00	3349469.10	2.06	0.0
الصحة	5230693.0	161600.00	5392293.00	3.32	3.1
امانة بغداد	8464071.0	0.00	8464071.00	5.21	0.0
الموارد المائية	29158802.9	-6955.76	29151847.18	17.94	0.0
الزراعة	3920827.0	0.00	3920827.00	2.41	0.0
النقل	6401577.0	55244.00	6456821.00	3.97	0.9
الاتصالات	1702850.0	162590.00	1865440.00	1.15	9.5
اللجنة الاولمبية	6000.0	1000.00	7000.00	0.00	16.7
اللجنة البارالمبية	15700.0	0.00	15700.00	0.01	0.0
هيئة الاوراق المالية	0.0	19000.00	19000.00	0.01	0.0
المجمع العلمي العراقي	8658.0	0.00	8658.00	0.01	0.0
شبكة الاعلام العراقي	4310.0	2200.00	6510.00	0.00	51.0

جدول رقم (4)

مبالغ التغييرات التي طرأت على الكلفة الكلية للمشاريع الاستثمارية ولغاية 2011\5\31

(حسب الجهات المنفذة)

(مليون دينار)

نسبة التغيير (+/-) 1/2=3	الاهمية النسبية %	الكلفة الكلية المعدلة كما في 2011/5/31 (2)	مقدار التغيير +/-	الكلفة الكلية المقررة لعام 2011 (1)	اسم الوزارة
0.0	0.09	146469.00	0.00	146469.0	المالية
0.0	0.05	85320.00	0.00	85320.0	ديوان الوقف الشيعي
0.0	0.17	282453.00	0.00	282453.0	ديوان الوقف السني
0.8	0.07	121224.31	961.00	120263.3	ديوان الوقف المسيحي والطوائف الاخرى
0.0	0.00	3000.00	0.00	3000.0	الهيئة العليا للسيطرة على المصادر المشعة
0.0	0.00	3500.00	0.00	3500.0	ديوان الرقابة المالية
0.0	0.02	39250.00	0.00	39250.0	المفوضية العامة للنزاهة
0.0	0.10	168494.76	49.00	168445.8	مجلس القضاء الاعلى
0.0	0.06	92200.00	0.00	92200.0	المهجرين والمهاجرين
-76.5	0.15	238634.00	-776000.00	1014634.0	مؤسسة الشهداء
0.0	0.00	8000.00	0.00	8000.0	المفوضية العليا للانتخابات
0.0	0.02	35321.00	0.00	35321.0	الهيئة الوطنية للاستثمار
1.6	0.02	25551.20	390.20	25161.0	بيت الحكمة
0.0	0.01	13086.00	0.00	13086.0	مجلس الامن الوطني
0.0	0.08	134250.00	0.00	134250.0	جهاز المخابرات الوطني
1.9	0.10	157315.80	3000.00	154315.8	الامانة العامة لمجلس الوزراء
41.2	0.25	413281.00	120575.00	292706.0	مكتب رئيس الوزراء
14.1	0.29	471641.00	58271.00	413370.0	انعاش الاهوار
0.0	0.18	288000.00	0.00	288000.0	المصرف الزراعي
0.0	0.05	86000.00	0.00	86000.0	محافظة بغداد
82.1	0.26	422500.00	190500.00	232000.0	مؤسسة السجناء
0.0	0.01	20000.00	0.00	20000.0	رئاسة الجمهورية
0.0	0.03	50000.00	0.00	50000.0	محافظة الديوانية
0.0	0.33	531600.00	0.00	531600.0	محافظة النجف
0.0	0.05	76050.00	0.00	76050.0	محافظة نينوى
0.0	0.05	80000.00	0.00	80000.0	محافظة الانبار
0.0	0.01	19440.00	19440.00	0.0	محافظة البصرة
0.0	0.00	1265.89	1265.89	0.0	محافظة ذي قار
3.2	6.47	10511702.14	323656.40	10188045.7	برنامج تنمية الاقاليم
2.04	100	162467153.0	3243242.1	159223910.9	المجموع

ثالثا : المشاريع الجديدة لغاية 2011/5/31

تم ادراج عدد من المشاريع الاستثمارية خلال الفترة موضوعة البحث والتي تركزت بالاهتمام بالمشاريع الخدمية المتمثلة بمشاريع وزارة البلديات وعلى وجهه الخصوص مشاريع الماء والمشاريع التربوية الخاصة بأنشاء المدارس وكذلك تطوير مشاريع الخدمات الاجتماعية بالاضافة الى اعادة ادراج بعض المشاريع نتيجة تطبيق احكام المادة (25- اولا) من قانون الموازنة الاتحادية رقم (2) لسنة 2011 الخاصة بتدوير المبالغ المتبقية من عام / 2010. وعليه فقد بلغ عدد المشاريع الجديدة التي تم ادراجها (93) مشروع خلال الفترة المذكورة والتي بلغت اجمالي تخصيصاتها مبلغ مقداره (514.2) مليار دينار وتشكل نسبة (1.6 %) من اجمالي تخصيصات المشاريع الاستثمارية للوزارات والجهات الغير مرتبطة بوزارة والبالغ مقدارها (31726.4) مليار دينار.

وقد توزعت هذه المشاريع بين عدة جهات اهمها (الداخلية ، العلوم والتكنولوجيا ، الصحة ، البلديات والاشغال العامة ، الشباب والرياضة ، العمل والشؤون الاجتماعية ، الاعمار والاسكان ، النقل ، الاتصالات ، المالية، الثقافة، وزارة الدولة لشؤون الاهوار، التربية، مؤسسة السجناء ، وشبكة الاعلام العراقي) والملحق رقم (1) يوضح ذلك بالتفصيل .

رابعاً – التخصيصات السنوية

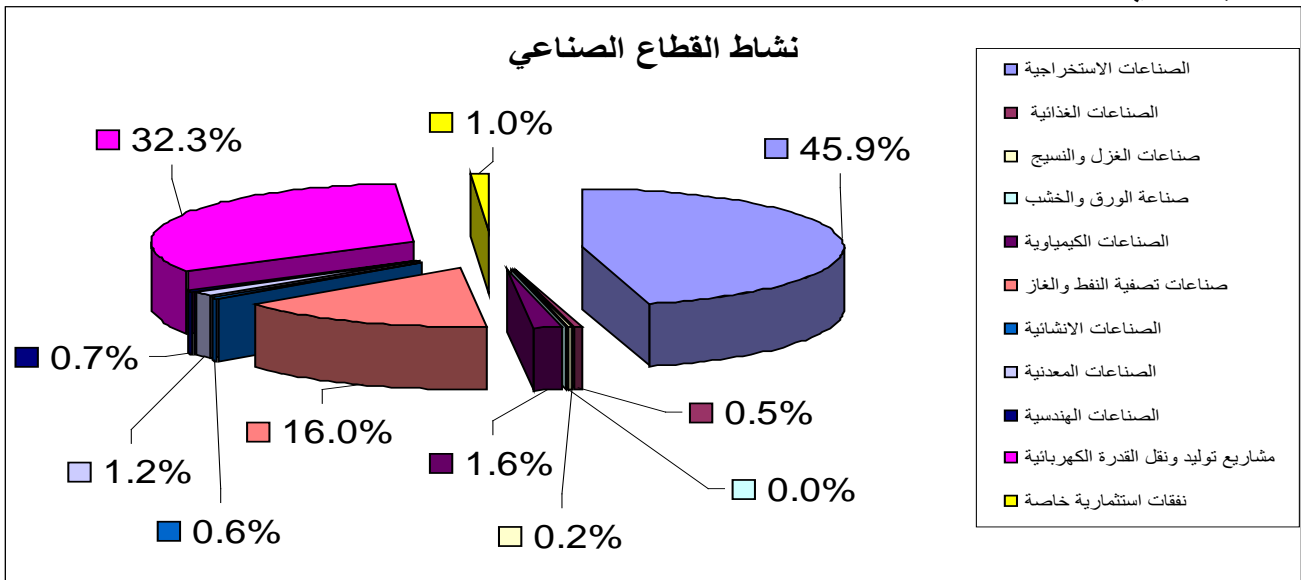
أ - حسب القطاعات والأنشطة

بلغ إجمالي التخصيصات السنوية لعام 2011 حسب القطاعات الاقتصادية لغاية 2011/5/31 مبلغ وقدره (23049.9) مليار دينار والذي يشكل نسبة (72.6 %) من إجمالي الموازنة الاستثمارية .

حصل **القطاع الصناعي** على أعلى حصة من هذه التخصيصات والتي بلغت (11539.1) مليار دينار و بنسبة (36.4 %) من إجمالي تخصيصات المشاريع الاستثمارية لهذا العام باعتباره من أهم القطاعات الاقتصادية الذي يعزز الأسس المادية لأي اقتصاد ومن أهم أنشطته الرئيسية **نشاط الصناعات الاستخراجية ونشاط صناعة تصفية النفط والغاز** ويتمثل هذين النشاطين بالمشاريع النفطية حيث تبين أن نسبة التخصيصات الاستثمارية لهما تبلغ (45.9 % و 16.0 %) على التوالي وبنسبة زيادة قدرها (0.65 % و 9.4 %) عن تخصيصاتهما المقررة وذلك لاستكمال المشاريع قيد التنفيذ والشروع بتنفيذ مشاريع جديدة لزيادة إنتاج النفط الخام وتوفير أعلى مرونة لتحقيق معدل تصدير قدره (2200) مليون برميل/يومياً وبالتالي رفع نسب التصدير بهدف تعزيز الموارد المالية للموازنة بالإضافة إلى تسديد مستحقات الشركات الأجنبية المنفذة لجولات التراخيص (1،2) كما أن نشاط النفط يهدف إلى تطوير المصافي التي تسهم في زيادة معدلات إنتاج المشتقات النفطية للاستهلاك الداخلي وبالتالي تقليل استيرادها من الخارج علماً أنه النشاط الرئيسي الذي يوفر العملات الأجنبية اللازمة لتنفيذ المشاريع .

أما في ما يتعلق **بنشاط توليد ونقل القدرة الكهربائية** فقد بلغت نسبة التخصيصات المعدلة لغاية 2011/5/31 (32.3 %) من إجمالي تخصيصات القطاع الصناعي لغرض تحسين كفاءة أداء المنظومات الكهربائية من خلال أعمال تأهيل شاملة (الانتاج ، النقل ، التوزيع) لما له من تأثير مباشر على بقية القطاعات بأعتبره المحرك الرئيسي للأقتصاد لدخوله كمستخدم في جميع الأنشطة الاقتصادية والخدمية والصناعية كما أن ما يستهلكه الفرد من الكهرباء يعتبر أحد المؤشرات الرئيسية في تقدير مستوى الرفاهية للمجتمع.

كما تم تخصيص مبلغ وقدره (664.5) مليار دينار لتطوير وتأهيل كافة **الأنشطة الصناعية الأخرى** والمبينة في الجدول رقم (6) والذي يشكل نسبة (5.7 %) من إجمالي تخصيصات القطاع وقد شكلت تخصيصات **نشاط الصناعات الكيماوية** أعلى نسبة منها حيث بلغت (27.9 %) من إجمالي تخصيصات الأنشطة الصناعية كافة والجدولين رقم (5 ، 6) يوضحان ذلك بالتفصيل .



الميزانية العمومية

1 رقم الحساب

07/17/21 التاريخ

الميزانية العمومية للمدة من 01/01/2021 إلى 31/12/2021

المدة من 01/01/2021 إلى 31/12/2021

رقم الحساب (2)	الميزانية العمومية (2)	الميزانية العمومية (1)	التغير	البيان	رقم الحساب	رقم الحساب
45.93	5299532.39	5265098.00	14644035.0	الميزانية العمومية	001	02
0.46	53569.000	53569.000	191673.241	الميزانية العمومية والميزانية	002	02
0.17	19100.000	19100.000	77675.000	الميزانية العمومية والميزانية	003	02
0.04	4860.000	4860.000	14205.000	الميزانية العمومية والميزانية	004	02
1.61	185721.000	185721.000	1085173.85	الميزانية العمومية	005	02
15.98	1843500.00	1685752.00	14876912.0	الميزانية العمومية والميزانية	006	02
0.59	68345.000	68345.000	265535.000	الميزانية العمومية	007	02
1.20	138613.000	138813.000	831984.000	الميزانية العمومية	008	02

المبالغ بالدين

رقم الحساب 2

التاريخ 07/11/21

جدول رقم (6) حسابات المصارف البنكية في ميزان عام 2011

مركز المحاسبة
دائرة المراجع المحاسبية العامة
بمقر المديرية العامة للمصارف/البنوك

المبلغ المستحق (2)	المبلغ المستحق (2)	المبلغ المستحق (1)	المبلغ المستحق	المبلغ المستحق	المبلغ المستحق	المبلغ المستحق	المبلغ المستحق
0.68	78137.000	78137.000	346614.000		المصارف البنكية والمصارف والمصرفيات	009	02
32.34	3731560.00	3731560.00	22354495.8		مصارف تمويل وبنوك المقاصة المصرفيات	010	02
1.01	116000.823	111982.000	553710.000		بنوك الاستثمارات	011	02
100.0	11539138.2	11342937.0	55242012.9		بنوك الاستثمارات	999	02

يليه قطاع المباني و الخدمات حيث بلغت تخصيصاته المعدلة لغاية 2011/5/31 مبلغ وقدره (7153.7) مليار دينار وبنسبة (22.5%) من اجمالي تخصيصات المشاريع الاستثمارية وهذا ما يؤكد على ان السياسة الاستثمارية وحسب ما بينتها خطة التنمية الوطنية تسعى الى بناء الانسان وتأهيله باعتباره حجر الزاوية لاي تقدم اقتصادي واجتماعي .

يبرز نشاط ابنية الوزارات والدوائر الحكومية من بين أنشطة هذا القطاع حيث بلغت التخصيصات المعدلة ولغاية 2011/5/31 مبلغ وقدره (1294.2) مليار دينار وبنسبة (18.1%) من اجمالي تخصيصات القطاع وبنسبة زيادة وقدرها (7.9%) عن تخصيصاته المقررة وتركزت في تأهيل وانشاء الابنية الحكومية والمتمثلة بأبنية الوزارات ومديرياتها في المحافظات وانشاء المخافر الحدودية ومراكز الشرطة بالإضافة الى انشاء بنايات للسفارات العراقية في بعض الدول العربية والاجنبية .

كما كان لنشاط الخدمات الثقافية والاجتماعية والشباب نسبة (15.3%) من اجمالي التخصيصات السنوية المعدلة لقطاع المباني والخدمات وبنسبة زيادة قدرها (16.5%) عن تخصيصاته المقررة وتركزت في تأهيل وانشاء المرافق الثقافية والاثرية وبالشكل الذي يحافظ على الهوية الثقافية والفنية والاثرية العراقية واعادة بنائها وتطويرها لغرض زيادة مساهمته في الناتج المحلي الاجمالي وتوفير فرص عمل ليكون مساهما في تنويع الاساس الاقتصادي للبلد وبالتالي الاستغلال الامثل للامكانات والمقومات السياحية والدينية والثقافية كما ان هذا النشاط يعنى بقطاع الخدمات الشبابية من حيث انشاء المنتديات الشبابية النموذجية بكافة المحافظات والقاعات الرياضية .

اما نشاط الصحة فشكلت تخصيصاته نسبة (14.8%) من اجمالي التخصيصات السنوية المعدلة لهذا القطاع وان هذا الاهتمام جاء لرفع مستوى الخدمات الصحية المقدمة من خلال انشاء وتأهيل المؤسسات الصحية بالإضافة الى ادراج بعض المشاريع (مستشفيات تعليمية سعة 400 في محافظات (البصرة ، ميسان ، كربلاء ، بابل ، ذي قار ، بغداد ، الديوانية ، ديالى ، كركوك ، واسط)) بالإضافة الى مراكز تخصصية وتزويدها بالاجهزة التشخيصية والعلاجية مع الاخذ بنظر الاعتبار توزيع المؤسسات الصحية بين المحافظات وبالشكل الذي يقلل التفاوت بينها في تقديم هذه الخدمة.

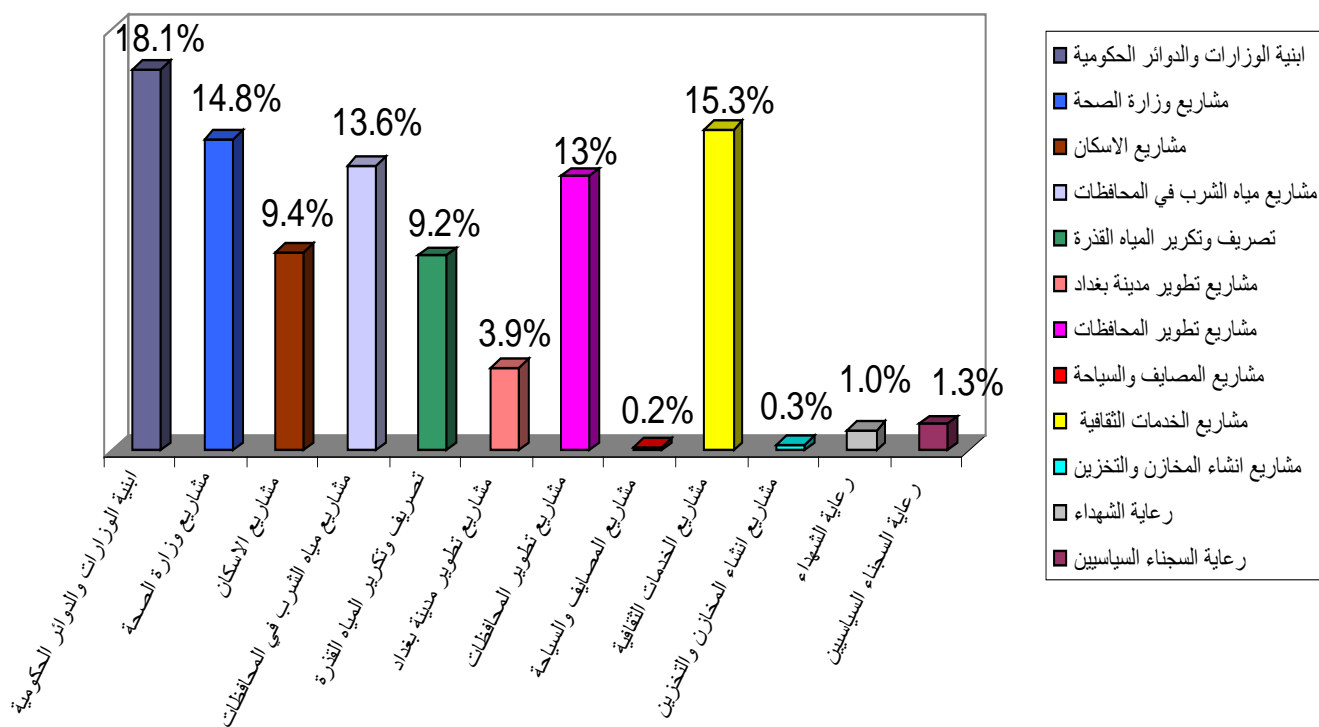
اما بخصوص نشاط مياه الشرب في المحافظات فقد شكل نسبة (13.6%) من اجمالي التخصيصات السنوية المعدلة لقطاع المباني والخدمات وبنسبة زيادة (8.9%) عن تخصيصاته المقررة حيث ان هذا النشاط يتطلب مبالغ كبيرة سواء من الموازنة الاستثمارية او الموازنة التشغيلية لتأمين متطلبات التشغيل من وقود ومواد تعقيم للأدماة والصيانة كما نود ان نبين ان جداول الموازنة الاستثمارية تضمنت (70) مشروع ماء لغرض تحديث شبكات الماء الصافي والخطوط الناقلة للماء الصافي والخام للأحياء الجديدة وانشاء وتأهيل وتوسيع ونصب مشاريع تصفية المياه بالإضافة الى انشاء مشاريع لتحلية المياه في مناطق المحافظات التي تشكو من ملوحة عالية وخاصة المحافظات الجنوبية وان هذه المشاريع تهدف الى رفع حصة الفرد من مياه الشرب وتأمينه بنوعية عالية الجودة وبموجب المواصفات العالمية وان هذا يعتبر هدفاً من اهداف خطة التنمية الوطنية.

اما نشاط الاسكان فقد شكل نسبة (9.4%) من اجمالي التخصيصات السنوية المعدلة لقطاع المباني والخدمات وبنسبة زيادة قدرها (22.8%) عن تخصيصاته المقررة علماً بان الواقع السكني في العراق والذي بينته خطة التنمية الوطنية يشير الى وجود عجز سكني كبير مما يتطلب تأمين وحدات سكنية لا يقل عددها عن (1) مليون وحدة ، وعليه فان تخصيصات هذا

النشاط هو لغرض تنفيذ (36) مجمع سكني موزع على المحافظات المختلفة ، كما ان محدودية الموارد المخصصة لهذا القطاع من قبل الموازنة العامة للدولة يتطلب دخول المستثمرين من القطاع الخاص المحلي والاجنبي مع ضمان تأمين الاراضي ووضع بعض التسهيلات وتأمين الظروف الملائمة لها 0

كما شكل **نشاط تصريف وتكرير المياه القذرة** نسبة (9.2%) من اجمال التخصيصات السنوية المعدلة لهذا القطاع وبنسبة زيادة (25.5%) عن تخصيصاته المقررة وتركزت مشاريع هذا النشاط على تحسين وتوسيع شبكات الصرف الصحي ومياه الامطار والخطوط الناقلة وتطوير ادارة النفايات وتوفير الآليات اللازمة لذلك حيث ان من اهم المشاكل في هذا القطاع وجود عجز كبير في نسبة تغطية السكان بهذه الخدمة وبالتالي ما سيؤدي هذا الى التلوث البيئي نتيجة تصريف مياه غير معالجة الى مصادر الموارد المائية والجدولين رقم (7 . 5) يوضحان ذلك بالتفصيل .

نشاط قطاع المباني والخدمات



المبالغ بالدين

رقم المصفحة 1

التاريخ 07/17/11

جدول رقم (7) تقييمات المظالم حسب الأنشطة في ميزانية عام ٢٠١١

قطاع المائي والرياح

وزارة الداخلية
دائرة البرامج الاستثمارية الحكومية
قسم الميزانية الاستثمارية / العامة

الرقم الترتيب (2)	التقييمات المقدرة (2)	التقييمات المتوقعة (1)	القيمة المقدرة	النسبة المئوية	البيان	نوع المادة
18.09	1294180.50	1199778.00	5399232.30		هيئة الوزارات والسيارات الأكاديمية	001 04
14.82	1060500.00	1060500.00	5462293.00		مقارنات وزارة الصحة	002 04
9.42	673913.740	548912.000	3059597.00		مقارنات الامكان	003 04
13.57	970602.000	891000.000	9081884.14		مقارنات مياه القرب في الاقنطة	004 04
9.24	660996.242	526655.000	5064994.00		تسويق وتكوير المياه القنطرة	005 04
3.94	281783.000	281783.000	5412500.00		مقارنات لتوفير مدينة بعبان	006 04
13.03	931805.254	731168.620	3373282.00		مقارنات تطوير الاقنطة	007 04
0.15	10974.000	8000.000	89426.000		مقارنات الصاريف والسياحة	008 04

المبالغ بالعمانية

رقم المصنفات 2

التاريخ 07/17/11

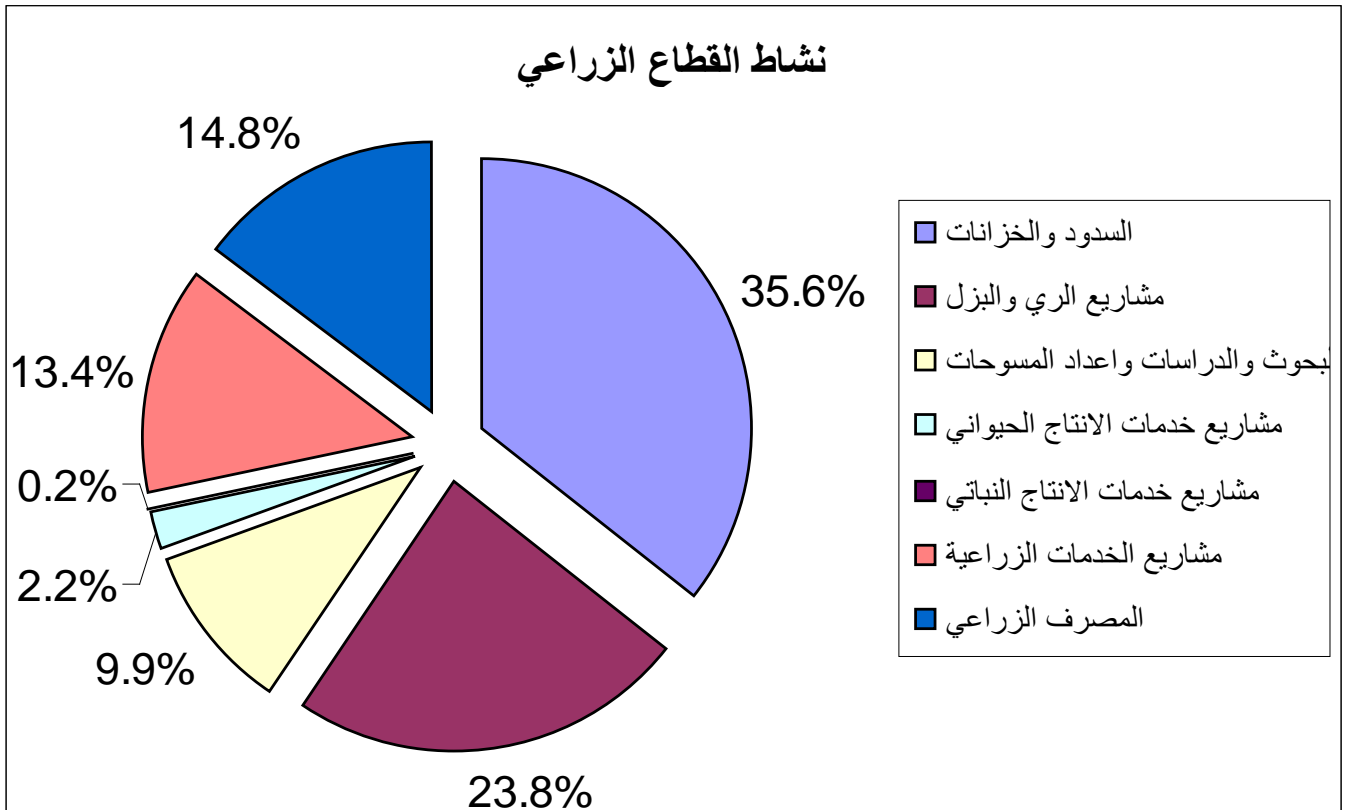
جدول رقم (7)
مستويات المصنفات حسب الأقساط في موازنة عام 2011
قطاع البناني والعمارة

وزارة التخطيط
مديرية البرامج الاستثمارية الحكومية
قسم الموازنة الاستثمارية/البناني

القيمة المستوية (2)	المبلغ المستوي (2)	المبلغ المستوي (1)	المبلغ المستوي	البيان	نوع المادة
15.26	1091497.53	936650.000	5397679.00	مصاريف الخدمات المكتبية والاتصالية والفحوص مصاريف انشاء المباني والتفريغ	009 04
0.25	18000.000	18000.000	101175.000	مصاريف التفريغ	010 04
0.97	69500.000	69500.000	238634.000	مصاريف التفريغ	011 04
1.26	90000.000	90000.000	422500.000	مصاريف التفريغ	012 04
100.0	7153752.27	6361946.62	43103196.4	مصاريف التفريغ	999 04

كما بلغت التخصيصات المعدلة **للقطاع الزراعي** مبلغ وقدره (1941) مليار دينار وبنسبة (6.1%) من اجمالي تخصيصات المشاريع الاستثمارية لغرض دعم القطاع الزراعي بكافة انشطته لتمكينه من النهوض بالواقع الزراعي وان من اهداف الخطة الخمسية للسنوات 2010-2014 هو تركيز السياسة الاستثمارية في المجال الزراعي لتأمين البنى التحتية الاساسية للقطاع المذكور المتمثلة **بمشاريع الري والبزل وأستصلاح الاراضي** وعليه بلغت التخصيصات المعدلة لهذا النشاط ولغاية 2011/5/31 مبلغ وقدره (461.3) مليار دينار والذي يشكل نسبة (23.8%) من اجمالي التخصيصات السنوية المعدلة لهذا القطاع وبنسبة زيادة قدرها (0.3%) عن تخصيصاته المقررة ، كما بلغت التخصيصات المعدلة **لنشاط السدود والخزانات ومنشآت السيطرة** ولغاية الفترة موضوعة البحث مبلغ وقدره (691.5) مليار دينار وبنسبة (35.6%) من اجمالي التخصيصات السنوية المعدلة لهذا القطاع لغرض تاهيل السدود والخزانات للوصول الى التشغيل الامثل للموارد المائية وكذلك انشاء سدود جديدة لخرن كميات من المياه .

ولاجل دعم **نشاط البحوث والدراسات واعداد المسوحات** فقد بلغت تخصيصاته مبلغ وقدره (192.6) مليار دينار ويشكل نسبة (9.9%) من اجمالي التخصيصات السنوية المعدلة لهذا القطاع وتم توزيع المبلغ على المحافظات وفق الميزة النسبية لكل محافظة والامكانات الزراعية المتاحة فيها ، كما تم انشاء صناديق اراضية متخصصة توفر القروض بدون فوائد للفلاحين والمزارعين في مجال البستنة والنخيل وادخال المكننة والتكنولوجيا وتنمية الثروة الحيوانية حيث تم تخصيص مبلغ وقدره (288) مليار دينار لهذا الغرض والذي كان له الاثر الايجابي في تحريك القطاع الزراعي والجدولين رقم (8.5) يوضحان ذلك بالتفصيل .



الميزانية بالعملة

رقم الميزانية 1

جدول رقم (8) تفصيل الحسابات حسب الميزانية عام ٢٠١١

الميزانية الزراعية

التاريخ 07/17/11

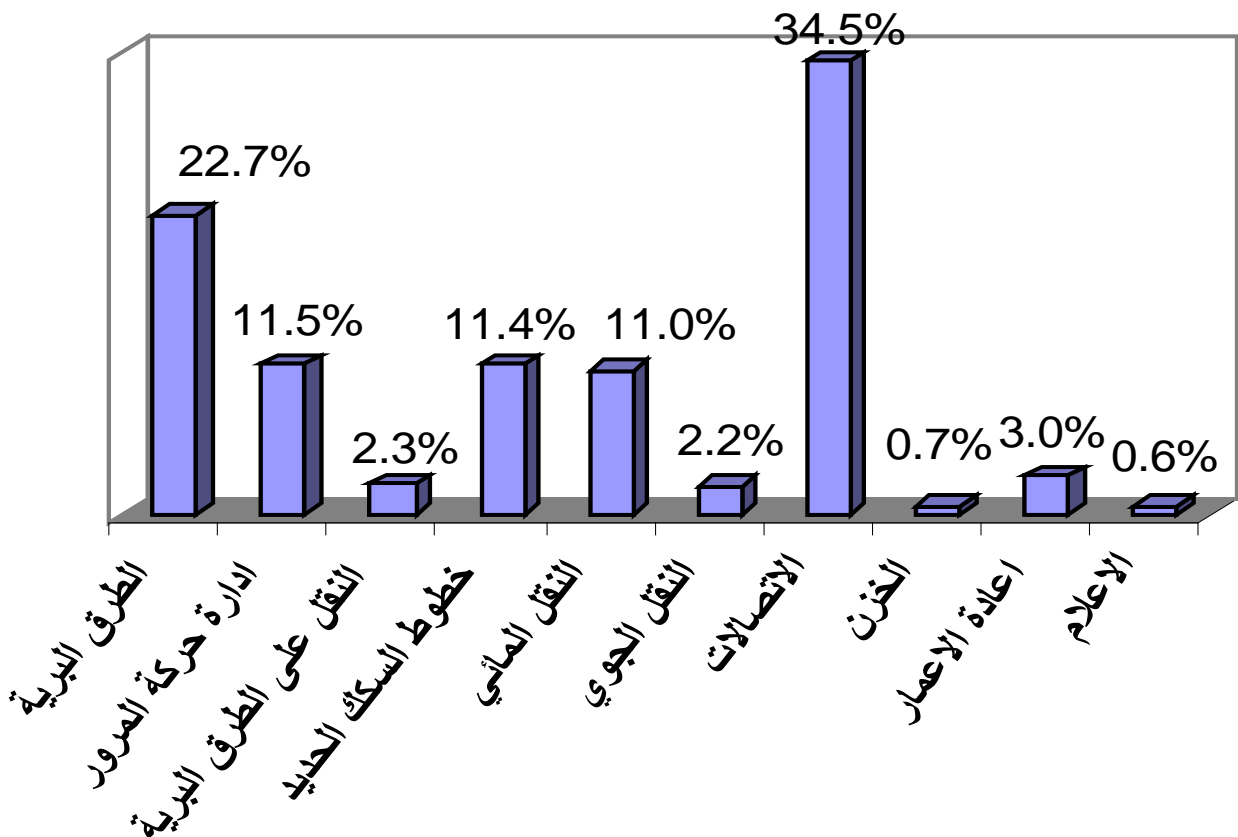
وزارة التخطيط
والإدارة الميزانية الاستثمارية الحكومية
قسم الميزانية الاستثمارية / الخاصة

الرمز (23)	الميزانية (2)	الميزانية (1)	الميزانية	الميزانية	البيان	الرمز	الميزانية
35.62	691465.000	691465.000	15826500.0		مصاريف العمود والخرائط	002	01
					المستلزمات		
23.77	461344.244	459800.000	11736882.2		مصاريف النقل والمستلزمات الزراعية	002	01
9.92	192635.000	192635.000	1428457.00		مصاريف العمود والخرائط والاستلزمات	003	01
0.22	4250.000	4250.000	55942.000		مصاريف عمود الميزانية	004	01
2.24	43435.000	43435.000	296389.000		مصاريف عمود الميزانية	005	01
13.39	259869.235	258030.000	3499746.00		مصاريف الخدمات الزراعية	006	01
14.84	288000.000	288000.000	288000.000		المصرف الزراعي	777	01
100.00	1940998.479	1937615.000	33131916.184			999	01

يليه قطاع النقل والاتصالات حيث بلغت تخصيصاته المعدلة لغاية 2011/5/31 مبلغ وقدره (1362.5 مليار دينار وشكل نسبة (4.3%) من اجمالي التخصيصات السنوية المعدلة للمشاريع الاستثمارية كما ان تخصيصات القطاع زادت بنسبة (27.8%) عن تخصيصاته المقررة وذلك نتيجة لتدوير المبالغ المتبقية من عام / 2010 بالاضافة الى مناقلة مبلغ (24.2) مليار دينار من تخصيصات وزارة النفط الى (مشروع دعم الموانئ النفطية) المنفذ من قبل وزارة النقل ضمن القطاع المذكور

ومن خلال متابعة أنشطة هذا القطاع تبين ان نشاط شبكة الطرق البرية شكل نسبة (22.7%) من اجمالي التخصيصات السنوية المعدلة لقطاع النقل والاتصالات كما زادت تخصيصات هذا النشاط بنسبة (0.5%) عن تخصيصاته المقررة والذي يشمل مشاريع طرق المرور السريع والطرق الشريانية التي تربط مراكز المحافظات والمنافذ الحدودية والطرق الثانوية والريفية ، كما شكل نشاط الاتصالات نسبة (34.5%) من اجمالي التخصيصات السنوية المعدلة لهذا القطاع والذي زاد بنسبة (88.2%) عن التخصيصات المقررة لهذا النشاط وكانت مشاريعه تنصب في تطوير البنى الاساسية وانشاء ابراج مايكروويف ونصب بدالات جديدة وتوسيع منظومة الاتصالات الفضائية ومنظومات الكيبل الضوئي ، اما نشاط السكك الحديدية فقد شكل نسبة (11.4%) من اجمالي التخصيصات السنوية المعدلة لهذا القطاع والذي يعتبر من النشاطات المهمة والحيوية ضمن القطاع سواء كان للمسافرين او البضائع كما شكل نشاط النقل المائي نسبة (11.0%) وتركزت مشاريعه في مجال تاهيل الموانئ والارصفة وشراء البواخر والوحدات والجدولين رقم (9.5) يوضحان ذلك بالتفصيل .

نشاط قطاع النقل والاتصالات



المبالغ بالعملة

رقم الحساب 1

التاريخ 07/17/11

جدول رقم (9)

حسابات المصارف حتى الترخيص في سنة 2011 م

قطاع المثل والتمويل

بنك البحرين
شركة المصارف الاستثمارية الحكومية
قسم الترخيص الاستثمارية/التمويلية

المبلغ (2)	المبلغ (2)	المبلغ (1)	المبلغ	المبلغ	نوع	رقم
22.72	309519.359	308000.000	2587416.36	شبكة الممرق البحرية	001	03
11.45	156057.000	133150.000	866650.000	ادارة حركة المرور	002	03
2.34	31850.000	31850.000	124600.000	المثل على الطرق البحرية	003	03
11.44	155850.000	155850.000	5467400.00	مخطط المسكن البحرية	004	03
11.02	150093.611	106850.000	569443.611	المثل المالي	005	03
2.25	30655.232	29200.000	188177.000	المثل الجوي	006	03
34.46	469590.000	249500.000	1864940.00	المصارف	007	03
0.73	10000.000	10000.000	116955.000	البنك	008	03

المبلغ بالعملة

رقم العملية 2

التاريخ 07/17/11

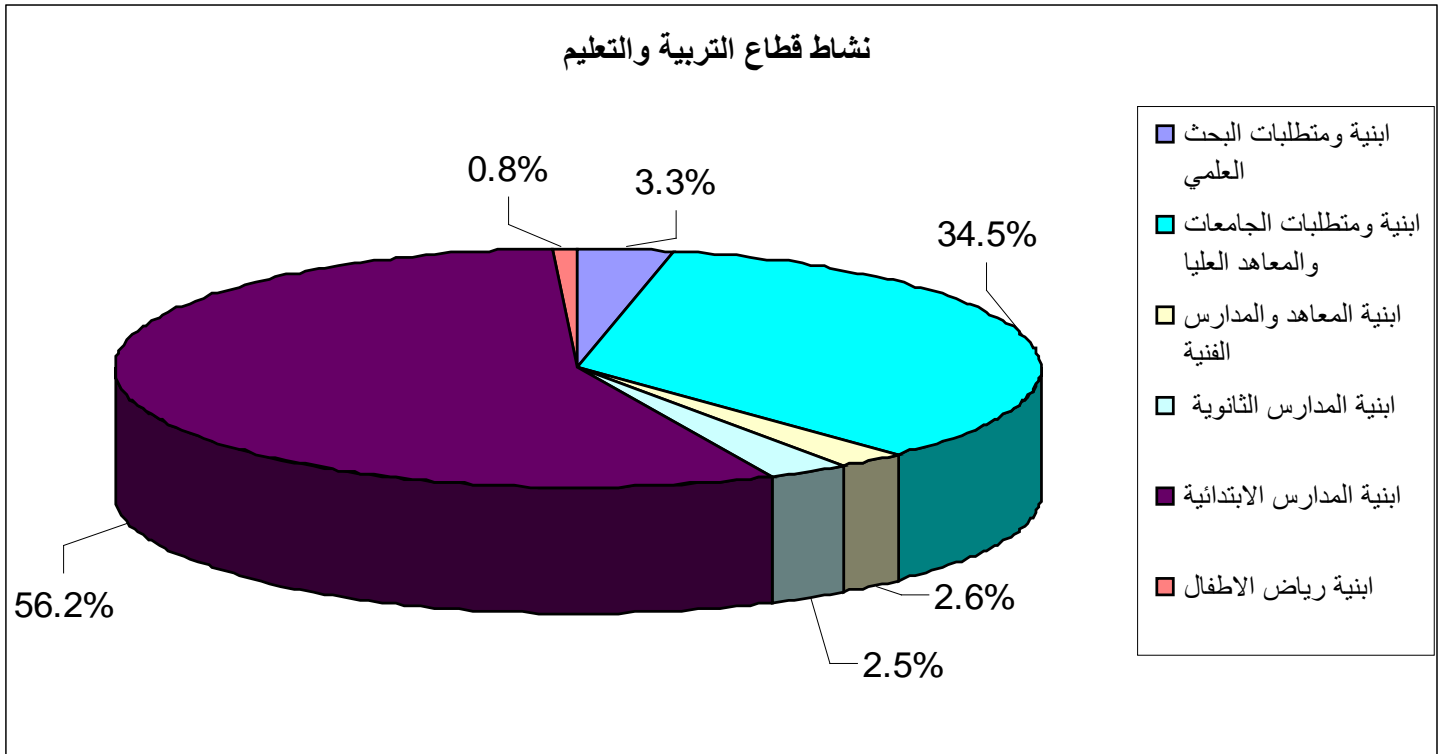
جدول رقم (9)
تقييمات المنظمات حسب الموازنة عام ٢٠١١

لمدة الثلث والاربعاء

وزارة التعليم
مادة البرامج التعليمية الحكومية
لمس الموازنة الاستثمارية / العامة

القيمة المالية (2)	القيمة المالية (2)	القيمة المالية (1)	القيمة المالية	الم القيمة المالية	ال القيمة المالية	ال القيمة المالية	ال القيمة المالية
2.98	40650.000	39650.000	312000.000			009	03
0.61	8304.000	2500.000	15010.000			010	03
100.0	1362568.20	1066550.00	12112592.0			999	03

كما بلغت التخصيصات المعدلة لقطاع التربية والتعليم مبلغ وقدره (1053.4) مليار دينار والذي يشكل نسبة (3.3%) من اجمالي تخصيصات المشاريع الاستثمارية حيث ان هذه النسبة متدنية قياسا بأهمية هذا القطاع وهذا ما يعكس لنا تدني الاهمية المعطاة للجوانب الاستثمارية لقطاع التربية والتعليم كما ان تخصيصات القطاع زادت بنسبة (22.6%) عن تخصيصاتها المقررة للعام المذكور ، ومن خلال متابعة الانشطة الرئيسية لهذا القطاع والتي تهدف بالنهوض بالقطاع التربوي والتعليمي في مختلف مراحلها حيث شكل **نشاط ابنية المدارس الابتدائية** نسبة (56.2%) من اجمالي التخصيصات السنوية المعدلة لهذا القطاع وشكل نسبة زيادة وقدرها (43.2%) عن تخصيصاته المقررة وتركزت مشاريع هذا النشاط في بناء واعادة بناء المدارس في اغلب المحافظات بالإضافة الى بناء مدارس ابتدائية بأسلوب سريع (بناء جاهز) ولكن لاتزال الخدمات التربوية متدنية على المستوى النوعي والكمي وبشكل كبير في المناطق النائية والريفية وعليه فعلى وزارة التربية اتخاذ اجراءات سريعة لغرض الاسراع في انجاز المشاريع حيث كانت نسب التنفيذ واطئة خلال السنوات السابقة ، يليه **نشاط ابنية ومتطلبات الجامعات والمعاهد العليا** وبتخصيص مقداره (363.02) مليار دينار وبنسبة (34.4%) من اجمالي التخصيصات السنوية المعدلة وتركزت في مشاريع انشاء وتطوير مباني الجامعات والبنى التحتية لها وانشاء المختبرات والابنية الخدمية فيها وذلك للنهوض بالقطاع التعليمي (يليه **نشاط ابنية ومتطلبات البحث العلمي** بتخصيص مقداره (34.8) مليار دينار والذي يشكل نسبة (3.3%) من اجمالي التخصيصات السنوية المعدلة ولنفس الفترة والجدولين رقم (10. 5) يوضحان ذلك بالتفصيل .



المبالغ بالعملة

رقم العملية 1

التاريخ 07/17/11

جدول رقم (10)
مجموع المخصصات حتى الأمانة في ميزانية عام 2011
مبلغ التبريد والتعليق

وزارة التعليم
مادة الرواق الابتدائية المتوسطة
رقم الميزانية الاستثمارية/المالية

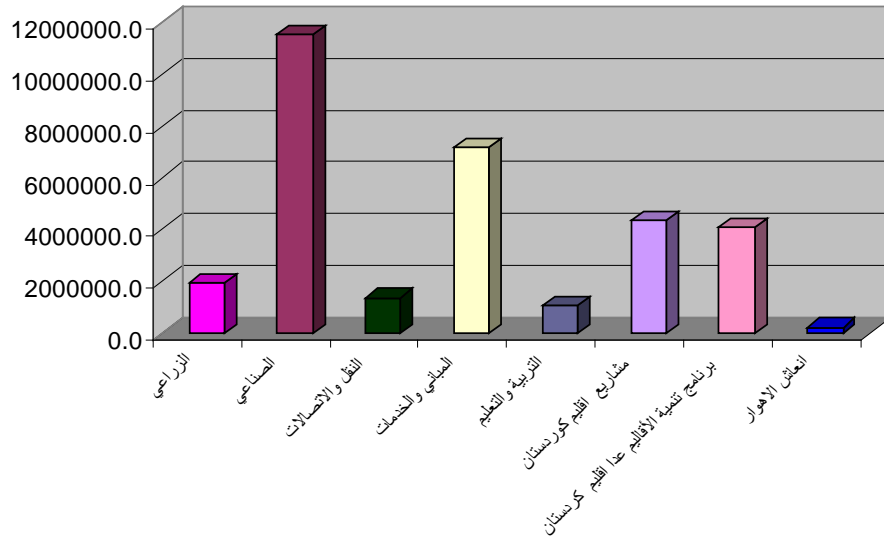
المبلغ المستحق (2)	المخصصات المستحق (2)	المخصصات المستحق (1)	المبلغ المستحق	المبلغ المستحق	المبلغ المستحق	نوع	مادة
3.31	34850.000	34850.000	276050.000		مبلغ ومخصصات الميزانية العامة	001	05
34.46	363020.000	363020.000	3110782.00		مبلغ ومخصصات الميزانية العامة والمخصصات العامة	002	05
2.64	27794.205	22470.000	555320.000		مبلغ المخصصات والمخصصات العامة	003	05
2.51	26486.529	20250.000	404274.000		مبلغ الميزانية العامة والمخصصات العامة	004	05
56.25	592517.186	413780.000	3504166.00		مبلغ الميزانية العامة	005	05
0.83	8757.984	4500.000	43500.000		مبلغ مخصصات الميزانية العامة	006	05
100.0	1053425.90	858870.000	7894092.00		مبلغ الميزانية العامة	999	05

جدول رقم (5)
التخصيصات السنوية لغاية 31 / 5 / 2011
حسب القطاعات الاقتصادية

(مليون دينار)

القطاعات	التخصيصات السنوية المقررة لعام 2011	مبلغ التغير (+,-)	مبلغ التدوير	التخصيصات بعد التدوير	الاهمية النسبية %	نسبة التغير 5=4/1
	-1	-2	-3	4=3+2+1		
الزراعي	1937615	1544.2	1839.2	1940998.5	6.1	0.2
الصناعي	11342937	-24243.6	220444.8	11539138.2	36.4	1.7
النقل والاتصالات	1066550	25761.959	270256.0	1362568.0	4.3	27.8
المباني والخدمات	6361946.62	0.0	791807.0	7153753.6	22.5	12.4
التربية والتعليم	858870	0.0	194555.9	1053425.9	3.3	22.7
مجموع القطاعات الاقتصادية	21567918.62	3062.6	1478903.0	23049884.17	72.7	6.9
مشاريع اقليم كردستان	4354964.253	0.0	0.0	4354964.25	13.7	0.0
برنامج تنمية الأقاليم عدا اقليم كردستان	4000000	0.0	87188.0	4087188.0	12.9	2.2
انعاش الاھوار	143410	0.0	90978.0	234388.0	0.7	63.4
المجموع الكلي	30066292.873	3062.6	1657069.0	31726424.42	100.0	5.5

التخصيصات السنوية لغاية 31 / 5 / 2011



ب - حسب الجهات المنفذة

اما بخصوص توزيع التخصيصات لعام / 2011 وحسب الجهات المنفذة فكان ابرزها الاتي :

1- وزارة النفط

بلغت تخصيصات مشاريع وزارة النفط حوالي (7142.2) مليار دينار وبنسبة (22.5%) من اجمالي التخصيصات الاستثمارية المعدلة لعام / 2011 ولغاية 2011/5/31 وكانت التخصيصات السنوية قد زادت بنسبة (2.8%) نتيجة تدوير المبالغ المتبقية من عام 2010 والبالغ مقدارها (216.4) مليار دينار وان هذه التخصيصات موجهة لاعادة تأهيل القطاع النفطي لتمكينه على زيادة قدرته على الانتاج و التصدير و بما يساهم في تعزيز موارد الموازنة العامة للدولة من العملات الصعبة للنهوض بعملية التنمية الشاملة بالاضافة الى تسديد مستحقات الشركات الاجنبية المنفذة لجولات التراخيص ،مع الاشارة الى ان مساهمة هذا القطاع في معالجة مشكلة البطالة هي مساهمة محدودة في ظل اسلوب الانتاج الكثيف لرأس المال المستخدم فيه.

2- وزارة الكهرباء

شكلت تخصيصات وزارة الكهرباء نسبة (11.7%) من اجمالي تخصيصات المنهاج الاستثماري المعدلة ولغاية 2011/5/31 وقد تركزت على المشاريع التي تؤدي الى زيادة انتاج الطاقة الكهربائية بالاضافة الى بناء وانشاء محطات او تأهيل القائم منها لتقادمه وتوسيع وتطوير شبكات النقل وبالشكل الذي يؤدي الى امكانية حل الاختناقات الحاصلة في الشبكة الوطنية .

3- وزارة البلديات والاشغال العامة

بلغت تخصيصات مشاريع وزارة البلديات حوالي (1578.8) مليار دينار وبنسبة (5%) من اجمالي التخصيصات الاستثمارية المعدلة لعام / 2011 ولغاية 2011/5/31 وقد زادت تخصيصاتها بنسبة (27.4%) نتيجة تدوير المبالغ المتبقية من عام 2010 والبالغ مقدارها (340) مليار دينار وتركزت في مشاريع الماء والصرف الصحي واعادة تأهيل المشاريع وشبكات الصرف الصحي القديمة وذلك لتقادم عمرها وحاجتها الى الادامة والتطوير وتحديث شبكات الماء الصافي والخطوط الناقلة له بالشكل الذي يؤدي الى زيادة خدمة التجهيز بالاضافة الى تنفيذ المشاريع التي تؤدي الى تطوير ادارة النفايات الصلبة والظمر الصحي كما تم ادراج مشاريع انشاء تقاطعات جسر لكافة المحافظات .

4- وزارة الصحة

اولت الموازنة العامة للدولة الاهتمام الكبير بمشاريع هذه الوزارة حيث تم تخصيص مبلغ وقدره (1050) مليار دينار وبنسبة (3.3 %) من اجمالي التخصيصات الاستثمارية المعدلة لعام 2011 ولغاية 2011/5/31 وذلك لغرض رفع مستوى الخدمات الصحية من خلال انشاء المستشفيات التعليمية بسعات متعددة وتأهيل القائم منها وادراج مراكز تخصصيه مع تجهيزها بالاجهزة التشخيصية والعلاجية

5- وزارة الموارد المائية

بلغت تخصيصات وزارة الموارد المائية (بضمنها حصتها من المبادرة الزراعية في مجال دعم القطاع الزراعي) ، مبلغ وقدره (1362.8) مليار دينار وبنسبة (4.3 %) من اجمالي التخصيصات الاستثمارية المعدلة لهذا العام ولغاية 2011/5/31 وكان تخصيصاتها منصبة في الاهتمام بالمشاريع الاروائية ومشاريع تأهيل السدود في كافة المحافظات والجدول رقم (11) يوضح ذلك بالتفصيل .

جدول رقم (11)
التخصيصات السنوية لمشاريع المنهاج الاستثماري لغاية 2011/5/31
(حسب الوزارات والجهات المنفذة)

(مليون دينار)

الاهمية النسبية %	نسبة التغيير %	التخصيصات السنوية المعدلة لعام 2011	المبالغ المدورة من عام 2010	مقدار التغيير (+,-)	التخصيصات السنوية المقررة لعام 2011	الوزارة	التسلسل
0.38	135.3	122120.000	70220		51900	مكتب رئيس الوزراء	1
0.06	18.1	18772.620	2875		15897.62	الامانة العامة لمجلس الوزراء	2
0.03	0.0	10000.000			10000	ديوان الرئاسة	3
22.51	2.8	7142182.389	216426	-24243.611	6950000	وزارة النفط	4
11.79	0.0	3741560.000			3741560	وزارة الكهرباء	5
0.83	31.3	262581.041	62581.041		200000	وزارة الدفاع	6
0.62	0.0	195850.000			195850	وزارة الداخلية	7
3.33	37.3	1057520.099	125001.74	162518	770000	وزارة الاعمار والاسكان	8
0.14	67.1	43826.165	17600.165		26226	وزارة العلوم والتكنولوجيا	9
4.98	27.4	1578831.000	340030		1238801	وزارة البلديات والأشغال العامة	10
0.09	54.9	27886.000	9886		18000	وزارة العمل والشؤون الاجتماعية	11
1.26	0.0	400140.000			400140	وزارة التعليم العالي والبحث العلمي	12
0.04	0.0	13500.000			13500	وزارة العدل	13
0.01	0.0	4500.000			4500	وزارة حقوق الانسان	14
0.49	11.8	156579.000	16579		140000	وزارة الثقافة	15
2.83	17.5	896743.525	133343.525		763400	وزارة الشباب والرياضة	16
2.03	43.2	644555.904	194555.904		450000	وزارة التربية	17
0.13	0.0	40000.000			40000	وزارة التجارة	18
0.03	0.0	9000.000			9000	وزارة البيئة	19
0.16	148.0	50843.700	30343.7		20500	وزارة التخطيط	20
1.51	0.0	477908.000			477908	وزارة الخارجية	21
2.03	0.0	644635.000			644635	وزارة الصناعة والمعادن	22
3.31	0.0	1050000.000			1050000	وزارة الصحة	23
1.89	0.0	599778.000			599778	امانة بغداد	24
4.30	0.1	1362844.244		1544.244	1361300	وزارة الموارد المائية	25
1.13	7.3	357943.611		24243.611	333700	وزارة النقل	26
1.48	88.0	470090.000	220090		250000	وزارة الاتصالات	27
1.01	0.0	321770.000			321770	وزارة الزراعة بضمنها حصتها من المبادرة	28
0.01	0.0	1803.000			1803	المجمع العلمي	29
0.01	356.7	4567.000	3567		1000	شبكة الاعلام العراقي	30
0.17	0.0	53550.000			53550	وزارة المالية	31
0.10	25.1	31265.744	6265.744		25000	ديوان الوقف الشيعي	32
0.14	0.0	44000.000			44000	ديوان الوقف السني	33
0.06	-5.0	19000.000		-1000	20000	ديوان اوقاف المسيحيين والديانات الاخرى	34
0.05	0.0	14800.000			14800	وزارة المهجرين والمهاجرين	35

جدول رقم (11)
التخصيصات السنوية لمشاريع المنهاج الاستثماري لغاية 2011/5/31
(حسب الوزارات والجهات المنفذة)

(مليون دينار)

الاهمية النسبية %	نسبة التغيير %	التخصيصات السنوية المعدلة لعام 2011	المبالغ المدورة من عام 2010	مقدار التغيير (+,-)	التخصيصات السنوية المقررة لعام 2011	الوزارة	التسلسل
0.22	-69.7	69500.000		-160000	229500	مؤسسة الشهداء	36
0.00	0.0	1300.000			1300	الهيئة العراقية للسيطرة على المصادر المشعة	37
0.00	0.0	550.000			550	المفوضية العليا العامة للنزاهة	38
0.05	0.0	17200.000			17200	مجلس القضاء الاعلى	39
0.01	0.0	3500.000			3500	ديوان الرقابة المالية	40
0.13	0.0	40150.000			40150	جهاز المخابرات الوطني	41
0.02	0.0	6800.000			6800	المفوضية العليا المستقلة للانتخابات	42
0.04	3.4	11890.199	390.199		11500	بيت الحكمة	43
0.00	0.0	1500.000			1500	مجلس الامن الوطني	44
0.03	1176.5	10850.000	10000		850	الهيئة الوطنية للاستثمار	45
0.01	0.0	2000.000	2000		0	هيئة الاوراق المالية	46
0.00	33.3	1000.000	250		750	اللجنة الاولمبية	47
0.01	0.0	3200.000			3200	اللجنة البارالمبية	48
0.28	0.0	90000.000			90000	مؤسسة السجناء	49
0.74	63.4	234388.000	90978		143410	انعاش الاهوار	50
0.27	0.0	86000.000			86000	محافظة بغداد	51
0.25	0.0	80000.000			80000	محافظة الانبار	52
0.16	0.0	50000.000			50000	محافظة نينوى	53
1.10	0.0	348600.000			348600	محافظة النجف	54
0.16	0.0	50000.000			50000	محافظة الديوانية	55
0.00	0.0	0.000			0	محافظة كربلاء	56
0.00	0.0	1265.890	1265.89		0	محافظة ذي قار	57
0.00	0.0	0.000			0	محافظة كركوك	58
0.05	0.0	15632.000	15632		0	محافظة البصرة	59
0.00	0.0	0.000			0	محافظة صلاح الدين	60
0.91	0.0	288000.000			288000	المصرف الزراعي / المبادرة الزراعية	61
13.73	0.0	4354964.253			4354964.253	اقليم كردستان	62
12.88	2.2	4087188.000	87188		4000000	تنمية الاقاليم	63
100.00	5.5	31726424.384	1657068.908	3062.6	30066292.873	المجموع	64

ج - التغييرات في التخصيصات السنوية

1 - المناقلة بين الجهات المنفذة

استنادا الى الفقرة (17) من الصلاحيات الممنوحة للسيد وزير التخطيط ضمن تعليمات وصلاحيات تنفيذ الموازنة الاستثمارية لعام /2011 تم مناقلة مبلغ مقداره (160) مليار دينار الى التخصيصات السنوية لوزارة الاعمار والاسكان من تخصيصات (مؤسسة الشهداء) وذلك لتغيير جهة التنفيذ الخاصة بمشروع (انشاء وبناء مجمعات سكنية في المحافظات) ، وتم مناقلة مبلغ (1) مليار دينار من تخصيصات ديوان الوقف المسيحي الى تخصيصات وزارة الاعمار والاسكان لتنفيذ مشروع (اعادة بناء كنيسة مار كوركيس في الدورة) كما تم مناقلة مبلغ مقداره (24.2) مليار دينار من وزارة النفط الى وزارة النقل وذلك لتنفيذ مشروع (دعم الموانئ النفطية) لصالح وزارة النفط ولشركة نفط الجنوب .

جدول رقم (12)

جدول بالوزارات المناقل منها واليها

(مليون دينار)

المناقل اليها	المناقل منها	الوزارات
161000		الاعمار والاسكان
	1000	ديوان الوقف المسيحي
	160000	مؤسسة الشهداء
	24243	النفط
24243		النقل

2 - مبالغ الزيادة في التخصيصات الممولة:-

- من المنح

تنفيذا لاحكام المادة (1 - ثالثاً) من قانون الموازنة العامة الاتحادية رقم (2) لسنة /2011 والتي نصت على (تقيد مبالغ التبرعات الممنوحة للوزارات والجهات غير المرتبطة بوزارة بعد قبولها من وزير المالية الاتحادي ايرادا نهائيا للخزينة العامة الاتحادية ...) تم قيد مبلغ وقدره (1518.4) مليار دينار لوزارة الاعمار والاسكان لمشروع (مشاريع الطرق والجسور المشمولة بالمنحة الامريكية) وكذلك مبلغ وقدره (1544.2) مليار دينار لوزارة الموارد المائية لمشروع (مبزل الفرات الشرقي) .

جدول رقم (13) مبالغ الزيادة الممولة من المنح لغاية 2011/5/31

اسم المشروع	الجهة المنفذة	مبلغ الزيادة على التخصيصات السنوية	جهة التمويل
		مليون دينار	الف دولار
القطاع الزراعي			
مبزل الفرات الشرقي	الموارد المائية	1544.2	من المنحة الامريكية والبالغة(1319.8) الف دولار
قطاع النقل والاتصالات			
مشاريع الطرق والجسور المشمولة بالمنحة الامريكية المرحلة الاولى والثانية	الاعمار والاسكان	1518.4	من المنحة الامريكية والبالغة (1297.8) الف دولار
المجموع الكلي		3062.6	

3- المبالغ المدورة من تخصيصات عام /2010 الى تخصيصات عام /2011

تنفيذاً لاحكام المادة (25 - اولا) من قانون الموازنة العامة الاتحادية رقم (2) لسنة (2011) والخاص بتدوير المبالغ المتبقية من تخصيصات عام / 2010 واضافتها الى تخصيصات عام /2011 فقد تم تدوير مبلغ وقدره (1657) مليار دينار للوزارات والجهات غير المرتبطة بوزارة وكذلك المحافظات .

مما تقدم في اعلاه وبعد اخذ كافة التغيرات التي طرأت على تخصيصات المشاريع الاستثمارية لغاية 2011/5/31 فإن التخصيصات المعدلة يبلغ مقدارها (31726.4) مليار دينار وبنسبة زيادة قدرها (5.5%) ، والجدولين رقم (5، 11) يوضحان ذلك بالتفصيل .

خامساً : مقدار العملة الاجنبية المطلوبة لتنفيذ المشاريع الاستثمارية (حسب القطاعات) لعام / 2011

بلغ مقدار العملة الاجنبية المطلوبة لمجموع القطاعات الاقتصادية لتنفيذ مشاريع المنهاج الاستثماري لعام / 2011 ولغاية 2011/5/31 مبلغاً وقدره (10369.8) مليار دينار والذي يشكل ما نسبته (45.0%) من اجمالي التخصيصات ويشكل ما نسبته (32.7%) من اجمالي تخصيصات المنهاج الاستثماري للعام المذكور علماً بأنه ستزداد هذه النسبة خلال السنة وحسب الطلبات التي ترد اليها من الوزارات والجهات غير المرتبطة بوزارة والتي سيتم البت بها بموجب الفقرة (14) من الصلاحيات الممنوحة للسيد وزير التخطيط ضمن تعليمات وصلاحيات تنفيذ المشاريع الاستثمارية لعام / 2011 علماً بأنه تم احتساب سعر الصرف بمبلغ (1170) دينار / دولار لهذا العام والجدول ادناه يبين توزيع العملة الاجنبية المطلوبة لتنفيذ المشاريع الاستثمارية حسب القطاعات .

جدول رقم (14)

(مليون دينار)

اسم القطاع	التخصيصات السنوية المعدلة لعام / 2011 لغاية 5/31 (1)	العملة الاجنبية المطلوبة عند الاقرار (2)	العملة الاجنبية المطلوبة من 1/1 ولغاية 5/31 (3)	اجمالي العملة الاجنبية المطلوبة (4) 3+2	نسبة العملة الاجنبية المطلوبة من التخصيصات السنوية المعدلة لعام 2011 (5) 1/4
الزراعي	1940998.5	472975.960	25094.7	498070.66	25.7
الصناعي	11539138.2	9396319.045	-	9396319.045	81.4
النقل والاتصالات	1362568	296696	24243.6	320939.6	23.6
المباني والخدمات	7153753.6	154500	-	154500	2.1
التربية والتعليم	1053425.9	-	-	-	-
مجموع القطاعات الاقتصادية	23049884.2	10320491.005	49338.3	10369829.305	45.0
مشاريع اقليم كردستان	4354964.3	-	-	-	-
برنامج تنمية الاقاليم	4087188	-	-	-	-
انعاش الاهوار	234388	-	-	-	-
المجموع الكلي	31726424.5	10320491.005	49338.3	10369829.305	32,7

سادساً : مشاريع اقليم كردستان

خصص لحكومة اقليم كردستان في المنهاج الاستثماري مبلغ وقدره (4355) مليار دينار والذي يمثل ما نسبته (14.5%) من المبلغ المخصص للاقليم في الموازنة العامة الاتحادية لعام / 2011 والبالغ مقداره (11179.5) مليار دينار والذي يمثل نسبة (17%) من الموازنة العامة الاتحادية والبالغة (96662.8) مليار دينار بعد استبعاد النفقات السيادية ، بالاضافة الى ان هنالك مشاريع اخرى للاقليم مدرجة في المنهاج الاستثماري ضمن القطاعات الاقتصادية المختلفة . والتي تقوم بتنفيذها الوزارات المركزية في الحكومة الاتحادية كمشاريع السودان التي تخدم عموم المحافظات ومنها محافظات الاقليم علما بأن الاقليم قد حقق نسبة صرف قدرها (37.9%) لغاية

2010/5/31

سابعاً : مشاريع برنامج تنمية الاقاليم لعام / 2011

من أجل توسيع قاعدة الاستثمار ومعالجة مشكلة البطالة من خلال تشغيل الايدي العاملة فقد سعت السياسة الاستثمارية الى تعزيز الهدف المكاني للخطة من خلال تخصيص مبلغ في الموازنة الاستثمارية لعام 2011 وقدره (4000) مليار دينار والتي تشكل نسبة (13.3%) من اجمالي تخصيصات الموازنة الاستثمارية للعام المذكور تعزيزاً لمبدأ اساسي وهو دعم اللامركزية وأعطاء دوراً اكبر للحكومات المحلية في تحقيق التنمية المكانية من خلال مشاركتهم في اعداد وتحديد الاولويات التنموية وخاصة في مجال الخدمات على ان يترك للحكومة المركزية التخطيط والتنفيذ للمشاريع الاستراتيجية .

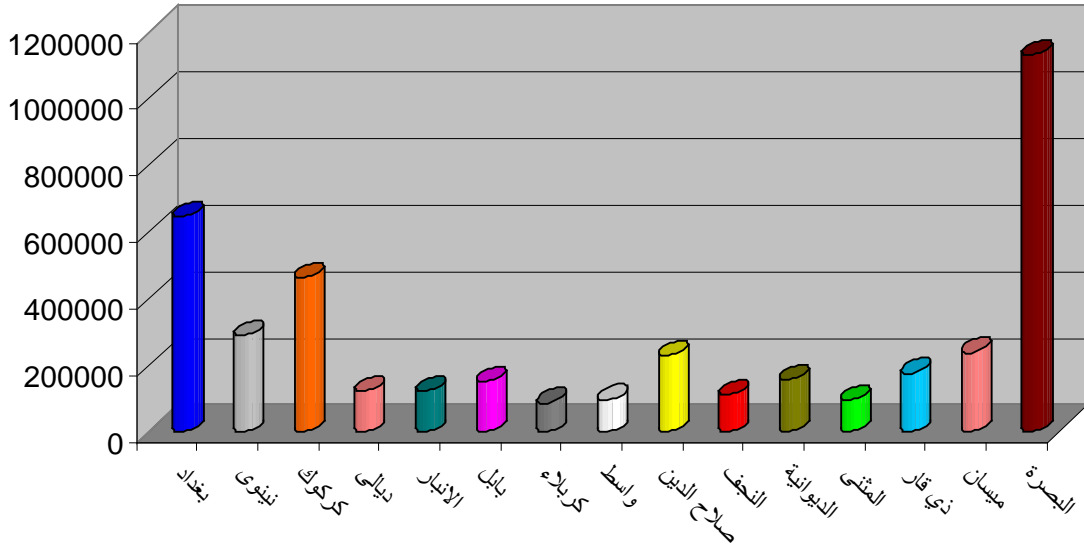
وقد تم توزيع المبلغ المشار اليه في اعلاه على المحافظات بالاعتماد على نسبة السكان لكل محافظة معتمدين على البيانات التي وردتنا من وزارة التجارة والخاصة بالبطاقة التموينية وتنفيذا لاحكام المادة (25/ اولاً) تم تدوير مبلغ وقدره (87.2) مليار دينار ولغاية 2011/5/31 وعليه يكون اجمالي المبلغ المخصص للبرنامج (4087,2) مليار دينار .

جدول رقم (15)
التخصيصات السنوية لبرنامج تنمية الاقاليم لغاية 2011/5/31
(حسب المحافظات)

(مليون دينار)

الاهمية النسبية %	نسبة التغيير %	التخصيصات السنوية المعدلة لعام 2011	المبالغ المدورة من عام 2010	مقدار التغيير (+,-)	التخصيصات السنوية المقررة لعام 2011	المحافظة	التسلسل
15.80	0.0	645706			645705.5	بغداد	1
7.06	0.0	288369			288368.9	نينوى	2
11.25	0.0	459846			459846	كركوك	3
2.92	0.0	119247			119247	ديالى	4
3.01	0.0	123102			123101.5	الانبار	5
3.59	0.0	146705			146705	بابل	6
2.08	0.0	85184			85184	كربلاء	7
2.34	0.0	95464			95464.4	واسط	8
5.58	0.0	228133			228133	صلاح الدين	9
2.68	0.0	109495			109495	النجف	10
3.77	59.5	154137	57500		96637	الديوانية	11
2.24	36.9	91565	24688		66877	المنشي	12
4.26	3.0	174274	5000		169274	ذي قار	13
5.77	0.0	235763			235763	ميسان	14
27.65	0.0	1130199			1130198.7	البصرة	15
100.00	2.2	4087188	87188.000	0.00	4000000	مجموع المحافظات عدا اقليم كردستان	16

التخصيصات السنوية لبرنامج تنمية الاقاليم لغاية 2011/5/31



ثامناً : المصروفات الفعلية للموازنة الاستثمارية لغاية 2011/5/31

بلغ اجمالي المصروفات الفعلية للمشاريع الاستثمارية للوزارات والجهات غير المرتبطة بوزارة ولغاية 2011/5/31 (مصروف فعلي مع السلف بانواعها) حسب ما ورد من وزارة المالية / دائرة المحاسبة مبلغ وقدره (4338.2) مليار دينار وبنسبة (18.8%) .

اما المصروفات الفعلية بدون السلف فقد بلغت حوالي (1509.0) مليار دينار وبنسبة (6.5%) من اجمالي تخصيصات الوزارات والجهات غير المرتبطة بوزارة .

اما اجمالي مصروفات الموازنة الاستثمارية مع السلف فقد بلغ (6875.4) مليار دينار وبنسبة صرف (21.7%) وبدون السلف فقد بلغت (3919.2) مليار دينار وبنسبة صرف (12.4%) علماً بأن وزارة المالية قامت بتمويل الوزارات والجهات غير المرتبطة بوزارة وكذلك المحافظات مبلغ وقدره (9040.1) مليار دينار والذي يشكل ما نسبته (28.5%) من اجمالي التخصيصات المعدلة بالاضافة الى الرصيد النقدي المدور لدى الجهات آنفة الذكر اي ان التمويل لم يكن عائقاً في تنفيذ المشاريع .

(مليون دينار)

نسبة الصرف %	المصروفات				التخصيصات السنوية المعدلة لغاية 31/5/2011	
	اجمالي المصروفات	السلف الاخرى	سلف اعتمادات مستندية	مصروف نهائي		
1/5	-5-	-4-	-3-	-2-	-1-	
18.82%	4338232.5	2057666.7	771527.0	1509038.8	23048365.8	مجموع الوزارات والجهات
37.91%	1650819.0	245.0	-	1650574.0	4354964.2	اقليم كردستان
21.69%	886311.0	126690.0	-	759621.0	4087188.0	برنامج تنمية الاقاليم (عدا اقليم كردستان)
-	-	-	-	-	234388.0	انعاش الاهوار
21.67%	6875362.5	2184601.7	771527.0	3919233.8	31724906.0	المجموع

أ - حسب القطاعات :-

كان للقطاع الصناعي اعلى نسبة صرف حيث بلغت (21.8%) والناجحة من مبالغ سلف الاعتمادات الخاصة بعقود مشاريع وزارتي النفط والكهرباء ، يليه قطاع النقل والاتصالات فقد حقق نسبة صرف اذ بلغت (21.7%) وذلك بسبب نسب الصرف العالية التي حققتها بعض الوزارات والجهات غير المرتبطة بوزارة الداخلة ضمن هذا القطاع كوزارة النقل والتي نسبتها (49%) .

اما القطاع الزراعي فقد بلغت نسبة الصرف فيه (18.4%) من اجمالي المصروفات ولغاية 2011/5/31 ، يليه قطاع المباني والخدمات بنسبة صرف (15.2%) من اجمالي المصروفات وذلك لتدني نسب الصرف لاغلب الجهات المنفذة لمشاريع هذا القطاع ثم قطاع التربية والتعليم بنسبة صرف (7.8%) من اجمالي المصروفات للمشاريع الاستثمارية ولنفس الفترة والسبب هو تدني نسب الصرف لمشاريع وزارة التربية ، والجدول رقم (16) يوضح ذلك بالتفصيل .

جدول رقم (16)

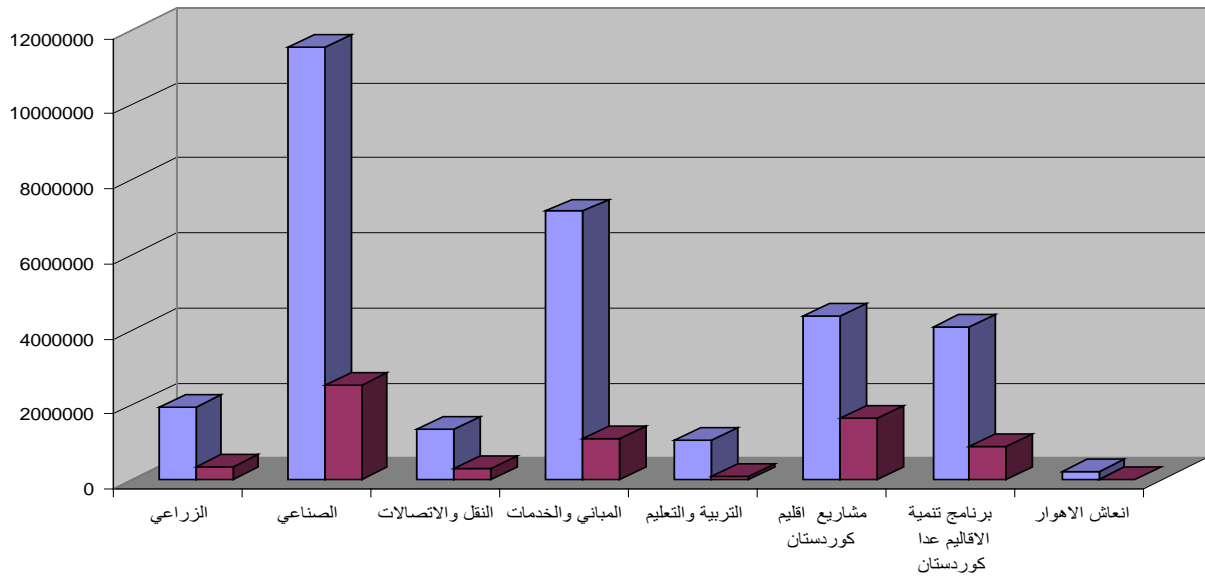
مصرفوات المشاريع الاستثمارية لعام / 2011 لغاية 2011/5/31

(حسب القطاعات الاقتصادية)

(مليون دينار)

القطاع	التخصيصات المعدلة في 2011/5/31	المصرفوات الفعلية كما في 2011/5/31	نسبة الصرف المالي %
الزراعي	1940998	357551.00	18.4
الصناعي	11539138	2516258.00	21.8
النقل والاتصالات	1362568	295645.00	21.7
المباني والخدمات	7153753.62	1086700.50	15.2
التربية والتعليم	1053426	82078.00	7.8
المجموع	23049884.17	4338232.5	18.8
مشاريع اقليم كردستان	4354964.253	1650819	37.9
برنامج تنمية الاقاليم عدا كردستان	4087188	886311	21.7
انعاش الاهوار	234388	0	0.0
المجموع	31726424.423	6875362.5	21.7

تخصيصات المشاريع الاستثمارية لعام / 2011 والمصرفوف الفعلي منها



■ 2011/5/31 في التخصيصات المعدلة في 2011/5/31 كما في المصرفوات الفعلية

ب - حسب الجهات المنفذة

بلغت اجمالي المصروفات الفعلية مع السلف للمشاريع الاستثمارية للوزارات والجهات الغير مرتبطة بوزارة لغاية 2011/5/31 مبلغ مقداره (4335.3) مليار دينار وبنسبة صرف (18.8%) اما اجمالي مصروفات الموازنة الاستثمارية بدون السلف فقد بلغت (1509) مليار دينار وبنسبة صرف (6.5 %).

حققت الامانة العامة لمجلس الوزراء أعلى نسبة صرف مع السلف ، اذ بلغت مصروفاتها (15770) مليون دينار وبنسبة (84%) كما بلغت مصروفات ديوان الوقف السني مبلغاً وقدره (23315) مليون دينار و بنسبة صرف (53%) تليها وزارة الخارجية بمبلغ مقداره (245.5) مليون دينار وبنسبة صرف (51.4%) تليها وزارة التجارة بمبلغ مقداره (19999) مليون دينار وبنسبة صرف (50%) ، ثم وزارة النقل بنسبة صرف (48.9%) وكما مبين في الجدول رقم (17) .

جدول رقم (17)
التخصيصات السنوية المعدلة والمصرف الفعلي منها لغاية 2011/5/31
(حسب الجهات المنفذة)

(مليون دينار)

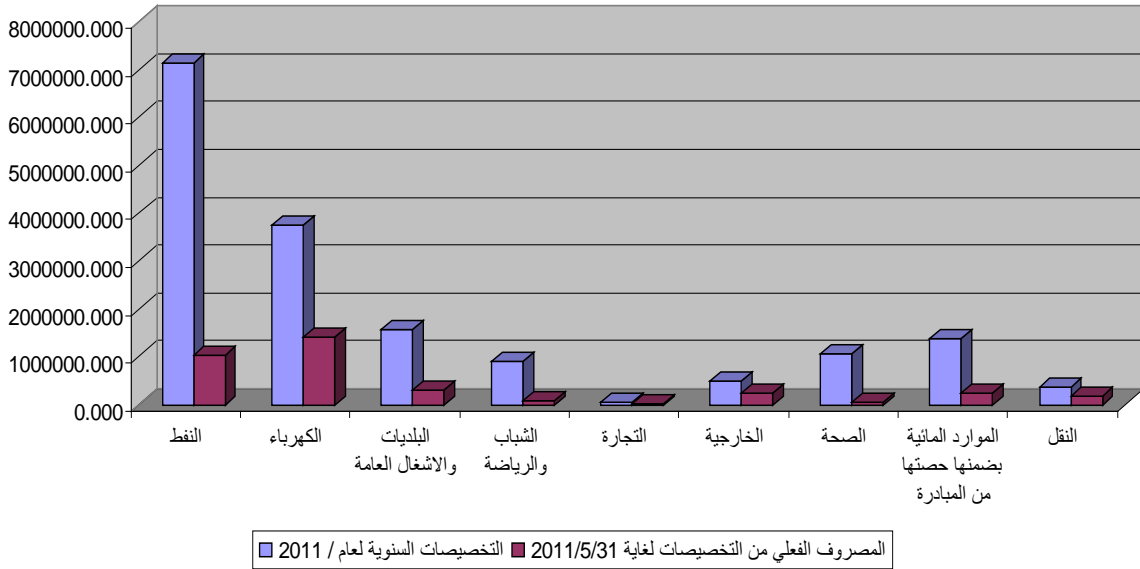
الملاحظات	نسبة التنفيذ % 1/5	اجمالي المصروفات -5-	السلف الاخرى -4-	سلف اعتمادات مستندية -3-	مصرف نهائي -2-	التخصيصات السنوية المعدلة -1-	الوزارات
تم اعتماد بيانات الصرف الواردة من وزارة النفط لغاية 31/5/2011	14.49	1035256.00	171298.00	644078.00	219880.00	7142182.389	النفط
حسب الكشف المالي لوزارة المالية الى نهاية شهرمارس	37.9	1416275.00	1173211.00	0.00	243064.00	3741560.00	الكهرباء
حسب الكشف المالي لوزارة المالية الى نهاية شهرمارس	10.65	27971.00	0.00	0.00	27971.00	262581.04	الدفاع
حسب الكشف المالي لوزارة المالية الى نهاية شهرمارس	8.91	17459.00	276.00	0.00	17183.00	195850.00	الداخلية
تم اعتماد بيانات الصرف الواردة من وزارة الاعمار والاسكان لغاية 31/5/2011	14.66	154806.10	26946.80	0.00	127859.30	1056001.74	الاعمار والاسكان
تم اعتماد بيانات الصرف الواردة من وزارة العلوم والتكنولوجيا لغاية 31/5/2011	3.57	1564.40	543.60	0.00	1020.80	43826.17	العلوم والتكنولوجيا
تم اعتماد بيانات الصرف الواردة من وزارة البلديات والاشغال العامة لغاية 31/5/2011	19.66	310466.00	10938.00	127449.00	172079.00	1578831.00	البلديات والاشغال العامة
حسب الكشف المالي لوزارة المالية الى نهاية شهرمارس	16.12	4495.00	0.00	0.00	4495.00	27886.00	العمل والشؤون الاجتماعية
تم اعتماد بيانات الصرف الواردة من وزارة التعليم العالي والبحث العلمي لغاية 31/5/2011	17.12	68499.60	6174.80	0.00	62324.80	400140.00	التعليم العالي والبحث العلمي
تم اعتماد بيانات الصرف الواردة من وزارة العدل لغاية 31/5/2011	1.34	180.80	33.60	0.00	147.20	13500.00	العدل
حسب الكشف المالي لوزارة المالية الى نهاية شهرمارس	23.09	1039.00	0.00	0.00	1039.00	4500.00	حقوق الانسان
حسب الكشف المالي لوزارة المالية الى نهاية شهرمارس	2.07	3234.00	381.00	0.00	2853.00	156579.00	الثقافة
حسب الكشف المالي لوزارة المالية الى نهاية شهرمارس	10.59	94984.00	13207.00	0.00	81777.00	896743.525	الشباب والرياضة
تم اعتماد بيانات الصرف الواردة من وزارة التربية لغاية 31/5/2011	1.70	10952.70	0.00	0.00	10952.70	644555.904	التربية
حسب الكشف المالي لوزارة المالية الى نهاية شهرمارس	50.00	19999.00	16047.00	0.00	3952.00	40000.00	التجارة
حسب الكشف المالي لوزارة المالية الى نهاية شهرمارس	18.89	1700.00	0.00	0.00	1700.00	9000.00	البيئة
حسب الكشف المالي لوزارة المالية الى نهاية شهرمارس	2.00	1015.00	7.00	0.00	1008.00	50843.70	التخطيط
حسب الكشف المالي لوزارة المالية الى نهاية شهرمارس	51.38	245549.00	212597.00	0.00	32952.00	477908.00	الخارجية
حسب الكشف المالي لوزارة المالية الى نهاية شهرمارس	9.99	64398.00	60637.00	0.00	3761.00	644635.00	الصناعة والمعادن
تم اعتماد بيانات الصرف الواردة من وزارة الصحة لغاية 31/5/2011	5.20	54629.30	5464.60	0.00	49164.70	1050000.00	الصحة
حسب الكشف المالي لوزارة المالية الى نهاية شهرمارس	16.67	100000.00	0.00	0.00	100000.00	599778.00	امانة بغداد
حسب الكشف المالي لوزارة المالية الى نهاية شهرمارس	17.75	241938.00	66910.00	0.00	175028.00	1362844.24	الموارد المائية بضمنها حصتها من المبادرة
حسب الكشف المالي لوزارة المالية الى نهاية شهرمارس	6.15	19782.00	6882.00	0.00	12900.00	321770.00	الزراعة بضمنها حصتها من المبادرة
حسب الكشف المالي لوزارة المالية الى نهاية شهرمارس	0.17	500.00	0.00	0.00	500.00	288000.00	المصرف الزراعي / المبادرة الزراعية
حسب الكشف المالي لوزارة المالية الى نهاية شهرمارس	48.97	175301.00	154708.00	0.00	20593.00	357943.61	النقل
حسب الكشف المالي لوزارة المالية الى نهاية شهرمارس	7.79	36620.00	31874.00	0.00	4746.00	470090.00	الاتصالات
	-	0.00	0.00	0.00	0.00	1000.00	اللجنة الاولمبية
حسب الكشف المالي لوزارة المالية الى نهاية شهرمارس	23.44	750.00	0.00	0.00	750.00	3200.00	اللجنة البرلمانية
حسب الكشف المالي لوزارة المالية الى نهاية شهرمارس	9.71	175.00	0.00	0.00	175.00	1803.00	المجمع العلمي
	-	0.00	0.00	0.00	0.00	4567.00	شبكة الاعلام العراقي

التخصيصات السنوية المعدلة والمصرف الفعلي منها لغاية 2011/5/31
(حسب الجهات المنفذة)

(مليون دينار)

الملاحظات	نسبة التقيد % 1/5	اجمالي المصروفات -5-	السلف الاخرى -4-	سلف اعتمادات مستندية -3-	مصرف نهائي -2-	التخصيصات السنوية المعدلة -1-	الوزارات
حسب الكشف المالي لوزارة المالية الى نهاية شهر مارس	3.67	1963.00	0.00	0.00	1963.00	53550.00	المالية
تم اعتماد بيانات الصرف الواردة من الديوان لغاية 31/5/2011	54.10	16915.60	5591.30	0.00	11324.30	31265.74	الوقف الشيعي
حسب الكشف المالي لوزارة المالية الى نهاية شهر مارس	52.99	23315.00	1390.00	0.00	21925.00	44000.00	الوقف السني
حسب الكشف المالي لوزارة المالية الى نهاية شهر مارس	9.27	1761.00	3.00	0.00	1758.00	19000.00	الوقف المسيحي
حسب الكشف المالي لوزارة المالية الى نهاية شهر مارس	-	0.00	0.00	0.00	0.00	1300.00	الهيئة العراقية للسيطرة على المصادر المشعة
حسب الكشف المالي لوزارة المالية الى نهاية شهر مارس	14.63	512.00	425.00	0.00	87.00	3500.00	ديوان الرقابة المالية
حسب الكشف المالي لوزارة المالية الى نهاية شهر مارس	15.45	85.00	0.00	0.00	85.00	550.00	هيئة النزاهة
حسب الكشف المالي لوزارة المالية الى نهاية شهر مارس	48.69	8375.00	0.00	0.00	8375.00	17200.00	مجلس القضاء
حسب الكشف المالي لوزارة المالية الى نهاية شهر مارس	15.16	2243.00	0.00	0.00	2243.00	14800.00	الهجرة والمهجرين
	-	0.00	0.00	0.00	0.00	69500.00	مؤسسة الشهداء
	-	0.00	0.00	0.00	0.00	90000.00	مؤسسة السجناء
حسب الكشف المالي لوزارة المالية الى نهاية شهر مارس	1.34	91.00	16.00	0.00	75.00	6800.00	المفوضية العليا المستقلة للانتخابات
حسب الكشف المالي لوزارة المالية الى نهاية شهر مارس	1.85	201.00	201.00	0.00	0.00	10850.00	الهيئة الوطنية للاستثمار
	-	0.00	0.00	0.00	0.00	11890.20	بيت الحكمة
حسب الكشف المالي لوزارة المالية الى نهاية شهر مارس	4.00	60.00	0.00	0.00	60.00	1500.00	مجلس الامن الوطني
حسب الكشف المالي لوزارة المالية الى نهاية شهر مارس	1.01	404.00	0.00	0.00	404.00	40150.00	جهاز المخابرات الوطني
حسب الكشف المالي لوزارة المالية الى نهاية شهر مارس	2.02	202.00	0.00	0.00	202.00	10000.00	ديوان الرئاسة
حسب الكشف المالي لوزارة المالية الى نهاية شهر مارس	84.01	15770.00	0.00	0.00	15770.00	18772.62	الامانة العامة لمجلس الوزراء
حسب الكشف المالي لوزارة المالية الى نهاية شهر مارس	-	0.00	0.00	0.00	0.00	2000.00	هيئة الاوراق المالية
حسب الكشف المالي لوزارة المالية الى نهاية شهر مارس	12.10	14772.00	0.00	0.00	14772.00	122120.00	مكتب رئيس الوزراء
تم اعتماد بيانات الصرف الواردة من المحافظة لغاية 31/5/2011	99.99	85990.00	85990.00	0.00	0.00	86000.00	محافظة بغداد
حسب الكشف المالي لوزارة المالية الى نهاية شهر مارس	16.07	56034.00	5914.00	0.00	50120.00	348600.00	محافظة النجف
	-	0.00	0.00	0.00	0.00	80000.00	محافظة الانبار
	-	0.00	0.00	0.00	0.00	50000.00	محافظة نينوى
	-	0.00	0.00	0.00	0.00	50000.00	محافظة الديوانية
						15632.00	محافظة البصرة
						1265.89	محافظة ذي قار
	18.82	4338232.50	2057666.7	771527.00	1509038.80	23048365.77	مجموع الجهات اعلاه
حسب الكشف المالي لوزارة المالية الى نهاية شهر مارس	21.69	886311.00	126690.00	0.00	759621.00	4087188.00	برنامج تنمية الاقاليم عدا (اقليم كردستان)
حسب الكشف المالي لوزارة المالية الى نهاية شهر مارس	37.91	1650819.00	245.00	0.00	1650574.00	4354964.25	اقليم كردستان
	-	0.00				234388.00	انعاش الاهوار
	21.67	6875362.50	2184601.7	771527.00	3919233.80	31724906.025	المجموع

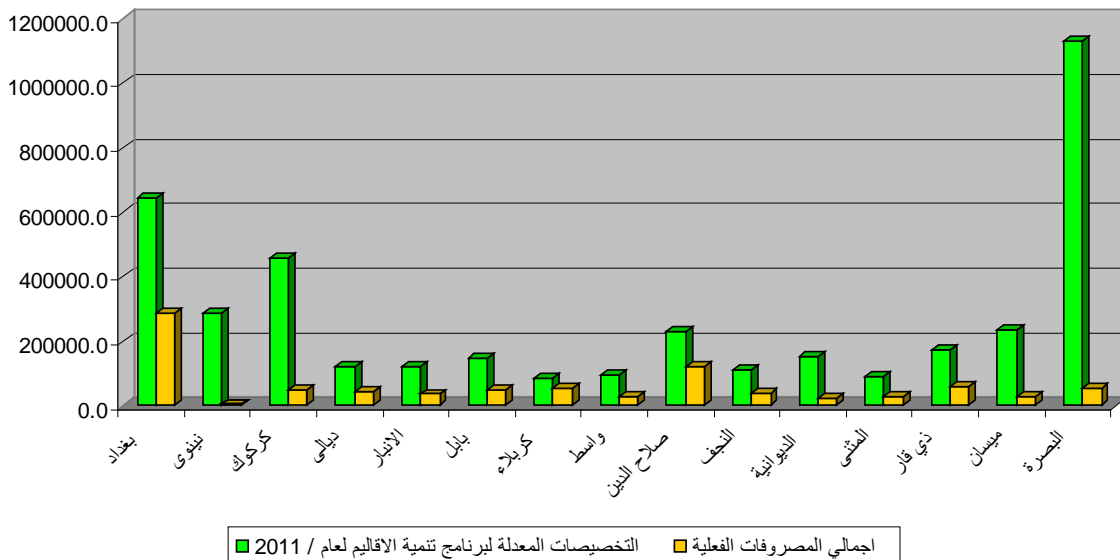
التخصيصات السنوية والمصرف الفعلي منها لبعض الوزارات لغاية 2011/5/31



ج- برنامج تنمية الاقاليم

حققت مشاريع برنامج تنمية الاقاليم نسبة صرف مقدارها (21.7%) لغاية 2011/5/31 وقد حققت محافظة كربلاء المقدسة وحسب الكشف المالي الوارد الينا من وزارة المالية / دائرة المحاسبة على اعلى نسبة صرف بلغت (60.7%) تليها محافظة صلاح الدين بنسبة (52.7%) ثم محافظة بغداد بنسبة (44.1%) و محافظتي بابل وذي قار بنسبة (34.3%) لكل منها ثم محافظة ديالى بنسبة صرف (34.2%) اما بالنسبة لاقليم كردستان فقد حقق نسبة صرف قدرها (37.9%) والجدولين رقم (17 و18) يوضحان ذلك بالتفصيل .

تخصيصات برنامج تنمية الاقاليم والمصرف الفعلي منها لغاية 2011/5/31



جدول رقم (18)

تخصيصات برنامج تنمية الاقاليم والمصرف الفعلي منها ونسب التنفيذ منها ولغاية 2011/5/31

(مليون دينار)

نسبة الصرف %	المصرفات الفعلية				الاهمية النسبية %	التخصيصات المعدلة للبرنامج كما في 2011/5/31	المحافظات
	اجمالي المصرفات الفعلية	السلف الاخرى	سلف الاعتمادات المستندية	مصرف نهائي			
44.1	285050.00	0.00	0.0	285050.00	15.8	645705.5	بغداد
1.5	4318.00	1075.00	0.0	3243.00	7.1	288368.9	نينوى
10.1	46486.00	1509.00	0.0	44977.00	11.3	459846	كركوك
34.2	40781.00	0.00	0.0	40781.00	2.9	119247	ديالى
28.7	35294.00	5949.00	0.0	29345.00	3.0	123101.5	الانبار
34.3	50305.00	26896.00	0.0	23409.00	3.6	146705	بابل
60.7	51695.00	9027.00	0.0	42668.00	2.1	85184	كربلاء
29.5	28174.00	0.00	0.0	28174.00	2.3	95464.4	واسط
52.7	120121.00	64480.00	0.0	55641.00	5.6	228133	صلاح الدين
32.6	35670.00	2363.00	0.0	33307.00	2.7	109495	النجف
13.2	20347.00	630.00	0.0	19717.00	3.8	154137	الديوانية
29.9	27352.00	0.00	0.0	27352.00	2.2	91565	المتنى
34.3	59719.00	1964.00	0.0	57755.00	4.3	174274	ذي قار
12.5	29382.00	147.00	0.0	29235.00	5.8	235763	ميسان
4.6	51617.00	12650.00	0.0	38967.00	27.7	1130198.7	البصرة
21.69	886311.00	126690.00	0.0	759621.00	100	4087188	مجموع المحافظات عدا اقليم كردستان

تاسعاً : مقارنة نسب الصرف المتحققة خلال عامي 2010 و 2011

بلغت المصروفات الفعلية مع السلف للوزارات والجهات الغير مرتبطة بوزارة ولغاية 2011/5/31 مبلغ وقدره (4338.2) مليار دينار وبنسبة صرف قدرها (18.8%) بينما كانت مصروفات عام 2010 و لنفس الفترة تبلغ (6100.3) مليار دينار وبنسبة صرف قدرها (34.4%).

اما بخصوص المصروفات الفعلية للمحافظات و للفترة موضوعة البحث فقد بلغت (886.3 مليار دينار ونسبة صرف (21.7%) فيما بلغت مصروفات البرنامج لعام 2010 و لنفس الفترة (750.7 مليار دينار ونسبة صرف (29.1%).

اما على مستوى اجمالي الموازنة الاستثمارية لعام/ 2011 ولغاية 2011/5/31 فقد بلغت المصروفات الفعلية مع السلف مبلغ وقدره (6875.4) مليار دينار وبنسبة صرف (21.7%) بينما كانت مصروفات الموازنة الاستثمارية لعام / 2010 و لنفس الفترة (8108.9) مليار دينار وبنسبة صرف (33.8%) والسبب في ذلك يعود لأنخفاض القدرة الانفاقية للوزارات والجهات غير المرتبطة بوزارة في عام / 2011 بنسبة وقدرها (28.9%) عن عام / 2010 و لنفس الفترة على الرغم من زيادة التخصيصات المرصدة لهذه الجهات في عام / 2011 وبنسبة زيادة قدرها (29.9%) عن عام / 2010 والتي جاءت من تدوير المبالغ المتبقية بالاضافة الى زيادة المبلغ المخصص للمنهاج الاستثماري ، في حين يلاحظ بأن القدرة الانفاقية للمحافظات ضمن برنامج تنمية الاقاليم قد ارتفعت في عام / 2011 وبنسبة زيادة قدرها (18.1%) عن عام / 2010 و لنفس الفترة على الرغم من زيادة التخصيصات المرصدة لها في عام / 2011 وبنسبة زيادة قدرها (58.2%) عن عام / 2010 والجدولين رقم (20.19) يوضحان ذلك بالتفصيل .

جدول رقم (19)
مقارنة تخصيصات ومصروفات ونسب الصرف للمنهاد الاستثماري خلال عامي 2010 و 2011
(حسب الجهات المنفذة)

(مليون دينار)

2011/5/31				2010/5/31			الوزارات
نسبة التغيير (+/-) في التخصيصات السنوية	نسب الصرف %	المصروفات الفعلية	التخصيصات المعدلة	نسب الصرف %	المصروفات الفعلية	التخصيصات المعدلة	
130.1	14.5	1035256.0	7142182.389	24.0	743934.0	3103550.0	النفط
-8.4	37.9	1416275.0	3741560.0	77.2	3153577.9	4083384.0	الكهرباء
-5.6	10.7	27971.0	262581.04	6.8	19006.0	278190.0	الدفاع
-37.3	8.9	17459.0	195850.0	8.8	27385.0	312200.0	الداخلية
43.7	14.7	154806.10	1056001.74	31.0	227457.6	734871.1	الاعمار والاسكان
43.9	3.6	1564.4	43826.17	5.9	1799.0	30455.0	العلوم والتكنولوجيا
3.1	19.7	310466.0	1578831.0	40.7	623467.0	1531476.0	البلديات والاشغال العامة
12.8	16.1	4495.0	27886.0	13.1	3231.0	24711.9	العمل والشؤون الاجتماعية
0.9	17.1	68499.6	400140.0	10.7	42258.0	396668.7	التعليم العالي والبحث العلمي
-30.1	1.3	180.8	13500.0	7.1	1377.0	19300.0	العدل
-55.0	23.1	1039.0	4500.0	1.3	132.0	10000.0	حقوق الانسان
298.8	2.1	3234.0	156579.0	13.1	5163.0	39264.539	الثقافة
63.0	10.6	94984.0	896743.525	29.9	164209.0	550000.0	الشباب والرياضة
27.9	1.7	10952.7	644555.904	4.2	21136.0	503897.765	التربية
-56.3	50.0	19999.0	40000.0	10.4	9499.0	91438.0	التجارة
-45.2	18.9	1700.0	9000.0	9.4	1539.0	16415.5	البيئة
-23.6	2.0	1015.0	50843.7	25.0	16625.0	66576.485	التخطيط
421.2	51.4	245549.0	477908.0	73.0	66927.0	91700.0	الخارجية
28.9	10.0	64398.0	644635.0	16.3	81364.0	500000.0	الصناعة والمعادن
-6.8	5.2	54629.3	1050000.0	3.3	37665.0	1127000.0	الصحة
-20.0	16.7	100000.0	599778.0	49.6	372000.0	750000.0	امانة بغداد
19.6	17.8	241938.0	1362844.24	17.7	201825.5	1139718.964	الموارد المائية بضمنها حصتها من المبادرة
57.7	6.1	19782.0	321770.0	12.7	25873.0	204000.0	الزراعة بضمنها حصتها من المبادرة
0.0	0.2	500.0	288000.0	6.4	18301.0	288000.0	المصرف الزراعي / المبادرة الزراعية
-20.5	49.0	175301.0	357943.61	2.5	11237.0	450000.0	النقل
19.3	7.8	36620.0	470090.0	9.7	38087.0	394034.5	الاتصالات
-68.9	0.0	0.0	1000.0	41.3	1330.0	3217.0	اللجنة الاولمبية
0.0	23.4	750.0	3200.0	0.0	0.0	0.0	اللجنة البرلمانية
0.1	9.7	175.0	1803.0	0.1	2.67	1802.0	المجمع العلمي
-71.6	0.0	0.0	4567.0	0.0	0.0	16082.8	شبكة الاعلام العراقي
24.1	3.7	1963.0	53550.0	1.0	410.0	43150.0	المالية

جدول رقم (19)

مقارنة تخصيصات ومصروفات ونسب الصرف للمنهادج الاستثماري خلال عامي 2010 و 2011
(حسب الجهات المنفذة)

(مليون دينار)

الوزارات	2011/5/31			2010/5/31			
	نسبة التغيير (+/-) في التخصيصات السنوية	نسب الصرف %	المصروفات الفعلية	التخصيصات المعدلة	نسب الصرف %	المصروفات الفعلية	التخصيصات المعدلة
الوقف الشيعي	-7.7	54.1	16915.6	31265.74	7.8	2637.0	33859.5
الوقف السني	-12.0	53.0	23315.0	44000.0	34.0	17008.0	50000.0
الوقف المسيحي	11.8	9.3	1761.0	19000.0	26.0	4421.0	17000.0
الهيئة العراقية للسيطرة على المصادر المشعة	-23.5	0.0	0.0	1300.0	0.0	0.0	1700.0
ديوان الرقابة المالية	0.0	14.6	512.0	3500.0	7.2	252.2	3500.0
هيئة النزاهة	-84.5	15.5	85.0	550.0	0.0	0.0	3541.774
مجلس القضاء	-20.0	48.7	8375.0	17200.0	40.8	8781.0	21500.0
الهجرة والمهجرين	-18.7	15.2	2243.0	14800.0	4.6	834.0	18194.0
مؤسسة الشهداء	-70.4	0.0	0.0	69500.0	8.5	20000.0	235000.0
مؤسسة السجناء	-10.0	0.0	0.0	90000.0	0.0	0.0	100000.0
المفوضية العليا المستقلة للانتخابات	0.0	1.3	91.0	6800.0	0.3	20.0	6800.0
الهيئة الوطنية للاستثمار	1176.5	1.9	201.0	10850.0	4.4	37.0	850.0
بيت الحكمة	9.6	0.0	0.0	11890.2	28.7	3114.0	10848.832
مجلس الامن الوطني	-82.4	4.0	60.0	1500.0	0.0	0.0	8500.0
جهاز المخابرات الوطني	-9.8	1.0	404.0	40150.0	19.2	8564.0	44500.0
ديوان الرئاسة	-28.6	2.0	202.0	10000.0	0.0	0.0	14000.0
الامانة العامة لمجلس الوزراء	34.1	84.0	15770.0	18772.62	25.8	3614.0	14000.0
هيئة الاوراق المالية	0.0	0.0	0.0	2000.0	0.0	0.0	0.0
مكتب رئيس الوزراء	-36.5	12.1	14772.0	122120.0	59.4	114206.0	192400.0
محافظة بغداد	1620.0	100.0	85990.0	86000.0	0.0	0.0	5000.0
محافظة النجف	127.8	16.1	56034.0	348600.0	0.0	0.0	153000.0
محافظة كربلاء	0.0	0.0	0.0	80000.0	0.0	0.0	0.0
محافظة ذي قار	0.0	0.0	0.0	1265.89	0.0	0.0	1265.9
محافظة كركوك	-100.0	0.0	0.0	0.0	0.0	0.0	11700.0
محافظة البصرة	0.0	0.0	0.0	15632.0	0.0	0.0	0.0
محافظة نينوى	0.0	0.0	0.0	50000.0	0.0	0.0	0.0
محافظة الديوانية	0.0	0.0	0.0	50000.0	0.0	0.0	0.0
محافظة صلاح الدين	0.0	0.0	0.0	0.0	0.0	0.0	0.0
مجموع الجهات اعلاه	29.9	18.8	4338232.5	23048365.77	34.4	6100305.9	17748264.259
برنامج تنمية الاقاليم عدا (اقليم كوردستان)	58.2	21.7	886311.0	4087188.0	29.1	750713.0	2583575.0
اقليم كوردستان	26.7	37.9	1650819.0	4354964.25	36.6	1257849.0	3438448.404
انعاش الاهوار	0.2	0.0	0.0	234388.0	0.0	0.0	233971.0
المجموع	32.2	21.7	6875362.5	31724906.018	33.8	8108867.9	24004258.663

جدول رقم (20)

مقارنة تخصيصات ومصروفات ونسب الصرف لبرنامج تنمية الاقاليم خلال عامي 2010 - 2011

مليون دينار

31/5/2011			31/5/2010			المحافظات
نسبة الصرف %	المصروفات الفعلية	تخصيصات برنامج تنمية الاقاليم لعام 2011	نسبة الصرف %	المصروفات الفعلية	تخصيصات برنامج تنمية الاقاليم لعام 2010	
44.1	285050	645706	54.6	348236.0	637500	بغداد
1.5	4318	288369	1.5	4392.0	287500	نينوى
10.1	46486	459846	17.3	20920.0	121000	كركوك
34.2	40781	119247	9.4	11471.0	122500	ديالى
28.7	35294	123101.5	32.6	42392.0	130000	الانبار
34.3	50305	146705	22.1	33720.0	152500	بابل
60.7	51695	85184	42.1	37849.0	90000	كربلاء
29.5	28174	95464.4	8.5	11250.0	132503	واسط
52.7	120121	228133	13.6	15322.0	112500	صلاح الدين
32.6	35670	109495	21.9	25406.0	116000	النجف
13.2	20347	154137	17.2	22548.0	131000	الديوانية
29.9	27352	91565	21.6	16333.0	75572	المتن
34.3	59719	174274	53.9	88894.0	165000	ذي قار
12.5	29382	235763	55.5	49990.0	90000	ميسان
4.6	51617	1130198.7	10.0	21990.0	220000	البصرة
21.7	886311	4087188	29.1	750713.0	2583575	مجموع المحافظات عدا اقليم كردستان